



Å
R
S
R
E
D
O
V
I
S
N
I
N
G
2
0
1
8



Innehållsförteckning

3-4	t.f. VDs kommentar
5-14	Verksamhetsberättelse
15	Styrelse
16-17	Travåret i bilder
18-21	Förvaltningsberättelse
22	Resultaträkning - koncernen
23-24	Balansräkning - koncernen
25	Kassaflödesanalys - koncernen
26	Resultaträkning - moderföretaget
27-28	Balansräkning - moderföretaget
29	Kassaflödesanalys - moderföretaget
30-40	Noter med redovisningsprinciper och bokslutskommentarer
41	Underskrifter
42-44	Revisionsberättelse



*“Komplicerade nystan av samarbete
med ATG har trasslats upp”*

2018 VAR FÖRBEREDELSESNAS ÅR FÖR TRAVSPORTEN

1923 blev det tillåtet att spela på hästar. 1974 startade trav- och galoppsportens spelbolag ATG. 2018 beslöt riksdagen att införa en licensmarknad för spel.

Se där, tre paradigmskiften som haft och kommer ha avgörande betydelse för den svenska travsportens finansiering – och därmed förutsättningarna och intresset för vår sport. Svensk Travsport har sedan 2011 arbetat intensivt för en förändrad spellagstiftning med ansvar och konkurrens på lika villkor. Mycket har gått vår väg. Men låt mig också slå fast: vi har inte fått allt vi borde. Ännu är vi inte i mål.

Vi välkomnar halverad spelskatt, ATG:s vidgade möjligheter att dra blankt vapen och fäktas med andra aktörer på sportspels- och nätcasinomarknaden – samt att man nu kan segla ut på internationell härnad och sälja vår högkvalitativa sport på nya marknader. Vi gillar också ambitionerna med betydligt stärkt spelansvar.

Men. Travsportens finansiering har i nästan hundra år byggt på att vi garanteras en rimlig del av spelomsättningen för att kunna överleva. Att den nya spellagen tillåter att spelbolag inte behöver ingå avtal med travsporten är som ett rött skynke för oss. Det står bolagen fritt att parasitera på vår verksamhet utan att betala en krona tillbaka.

Marknadsavgift i långbänk

Spelbolagen borde ha ett gemensamt intresse att säkra finansieringen av sporten som spelobjekt. Vi välkomnar att staten nu utreder frågan om att införa avtalskrav mellan oss och spelbolag, men är starkt kritiska till den långbänk denna viktiga fråga underkastats. Först 31 oktober 2020 ska utredaren Anna-Lena Sörenson presentera sina förslag. Vi och även Riksidrottsförbundet vill införa en marknadsavgift på bruttospel på tävlingar.

Sannolikt kan en lösning gå i skarpt läge först 2022 och det förlamar en stor del av den konkurrensutsatta spelmarknaden. Självklart är det så att spelbolagen drar öronen åt sig när villkoren för affärerna är okända. Vårt rättighetsbolag Svensk Travsport AB (Troperty) har därför anpassats till den komplexa situationen genom en nystart där vi lagar efter läge.

Staten håller också fast vid gamla monopolstrukturer genom att behålla sitt ägande i Svenska Spel och kontrollen över ATG, som travet äger 90 procent av men inte styr över. Olyckligt och som någon träffande sa: det är fel att staten både spelar och dömer matchen.

Nytt ansvar, ny organisation

Svensk Travsport har i år arbetat hårt för att stå rustade att axla den nya verkligheten. Komplicerade nystan av samarbeten med ATG har trasslats upp och är upplösta. Uppgifter det i decennier varit smart att ATG tagit hand om åt oss har återvänt till sporten där de egentligen har en naturlig hemvist. Den största utmaningen handlar om IT som innebär att Svensk Travsport bygger upp en helt ny avdelning och tar över utveckling och förvaltning av informationsdatabasen.

Efter en organisationsöversyn som genomfördes under våren och sommaren har den svenska travsporten formerats om. Svensk Travsport ska gå i takt med banor och basorganisationer. En rad operativa och strategiska samrådsgrupper har bildats under hösten. Dessa ger banorna utan tvekan ett större inflytande och därmed större ansvar i utvecklingsarbetet.

Slutligen. Pokalåret 2018 gick i mål där 270 nya miljoner kronor fördelades. Det innebar att stora ekonomiska satsningar gjordes för hästägare, uppfödare, aktiva och banor. Nu tar en ny resa vid. Det mesta av utvecklingsarbetet sker under Pegasus 2020-dokumentet om travsportens önskvärda läge. Efter grundlig förankring, gemensamt och lokalt målarbete och historiskt stora utbildningsinsatser är det min förhoppning att vi ska se påtagliga positiva resultat under 2019. Vi vill se fler aktiva, fler unga och fler på plats på våra stora publikdagar.

Ulf Hörnberg
t.f. vd
Svensk Travsport

SVENSK TRAVSPORTS AVELSAVDELNING

Antalet betäckta ston är grunden för sportens framtid

Avelsavdelningen bygger på att Svensk Travsport är av staten bemyndigad som stamboksförande organisation därvidlag bland annat fölregistreringar, identifiering, signalement och märkning av hästarna, nammärenden, registrering. Avdelningen handhar även in och utförsel till stamböckerna, så kallade definitiva importörer och ex

Till skillnad från alla som arbetar praktiskt på fältet med avel och uppfödningsspår är avelsavdelningens högsäsong när ston inte följer eller ska semineras, utan när de går i väntans tider inför de föl som kommer skall. På hösten och vintern ska avdelningen administrera föl som ska identifieras, hästpassen utfärdas, språngrullorna och föredovisningarna hanteras, avelsvärderingarna genomföras och mycket mer därtill.

– Antalet betäckta ston är alltid lika spännande och viktigt att summera. Inte bara för att det ger en värdeuppskattning på marknaden, utan också för att det är grunden till de tävlingshästar som ska springa på våra travbanor om några år. Få betäckta ston resulterar i färre tänkbara tävlingshästar med några års fördröjning. De hästar som tävlar i dag är resultat av gårdagens avelsarbete och de föl som nu vilar i dräktiga ston kommer att utgöra en stor del av morgondagens sport, säger Christina Olsson som är chef på Avelsavdelningen.

2018 års betäckningssiffror visade en marginell ökning för varmblodens räkning och en liten minskning för kallbloden. Båda raserna har dock betydligt fler betäckta ston än bottenåren 2012-2014. För kallblodens del är det extra viktigt att populationen inte blir för liten då framförallt de norska betäckningssiffrorna varit kraftigt vikande på 2000-talet och att rasen redan innan är liten, unik och många individer är släkt med varandra.

Svenska Elithingstar – historisk händelse i travaveln

Liksom så mycket annat i travet är även avelskartan i förändring. Att de svenska varmbloodshingstarna Raja Mirchi och Maharajah blev elitbelönade för utmärkta avkommeresultat är historiskt då det aldrig hänt tidigare och är ett verkligt genombrott för svensk avel och uppfödning.

– Flera svenska hingstar är numera också internationellt eftertraktade i aveln. Det är åtminstone delvis ett resultat av det svenska avelsarbetet som i en vetenskaplig undersökning visat det största uppmätta avelsframsteget på häst med nästan en tiondelssekund per årgång födda travare, säger Christina Olsson.

Inte bara aveln är internationellt framgångsrik utan svenskuppfödda travhästar fortsätter att tävla i absolut världsklass precis som vi nästan vant oss vid under senare år. Några exempel är Readly Express seger i Prix d'Amérique, Villiam i Grand Prix de l'UET, Pastore Bob i Finlandia-Ajo och Darling Mearas i European Championship for Mares.

Hela sju av hästarna i Derbyts finalfält var också fallna efter svenskfödda hingstar och segraren Who's Who har svenska hingstar som både far och morfar i Maharajah och From Above. Samme From Above som hade två avkommor som var finalister i Elitloppet.

Stora framgångar även för kallbloden

Svenska kallblod har hävdats utmärkt under året med stora framgångar både i Sverige och på norsk mark med till exempel Eld Rask, vinnare av både Norskt och Svenskt Kriterium, Tekno Eld som segrade i Norskt Travderby och Stjärnblomster som toppade i Derbystoet och slutade tvåa i Norskt Hoppederby.

Christina Olsson:

– Svensk kallblodssport och -avel växer sig allt starkare och för kallblodens del är det extra viktigt att populationen inte blir för liten och det är bra ur inavelssynpunkt att betäckningarna sprids på många hingstar. Tyvärr är många godkända hingstar släkt med varandra vilket utgör en risk inför framtiden och just inavelproblematiken är den fråga som är i centrum i den revidering av svensk-norska avelsplanen som pågår. Det är viktigt för rasens framtid att inavelspåren beaktas och att blod från mer udda stammade individer tas tillvara för att värna om vår egna nordiska kallblodsras för framtiden.

“De hästar som tävlar i dag är resultat av gårdagens avelsarbete och de föl som nu vilar i dräktiga ston kommer att utgöra en stor del av morgondagens sport”

Travaveln i internationellt perspektiv

Den svenska travsporten är internationell med till allra största delen öppna tävlingar och ett stort utbyte av både två och fyrbenta aktörer över landsgränserna. Att travsporten är livskraftig i många länder är dock viktigt ur många synpunkter. Det gäller positionen i samhället, medierna, spelintresse, export/import med mera. En genomgång som gjordes i höstas vid möte i det europeiska travunionen UET visar dock på oroande global utveckling.

– En jämförelse gjordes bland annat rörande betäcknings- och fölsiffror mellan åren 2012 och 2017, där 2018 inte var färdigredovisat i många länder. Den nedåtgående trenden var tyvärr tydlig och i många länder påtaglig. Stora travländer som till exempel Italien (-34,7 %), Finland (-19,5 %), Norge (-19,8 %) och Frankrike (-8,6 %) redovisade minskade betäckningssiffror medan Sverige under samma period visar en liten uppgång (+5,3 %) för varmblodens del.

En av flera gemensamma utmaningar är att hitta nya hästägare och att urbanisering och samhällsomvandling medför problem för hästnäringens utövande och intresset för detta oavsett land.

Ringar på vattnet för framtiden

Framgångar för svensk travsport och travaveln spider många ringar på vattnet för framtiden, exempelvis exportintäkter, ökat medialt intresse och arbetstillfällen. Att vi glädjande nog står oss så starka i Sverige är väldigt viktigt för travsportens framtida utveckling.

för travhästar. Avdelningen hanterar ägarskiften, pseudonymer och person-porter.



Avdelningens större kostnader (tkr)

DNA-analys	1 625
Avelsvärdering/BLUP	502
Chipmärkning	150



Christina Olsson



Annica Edberg



Helén Nilsson



Inger Karlsson



Therese Lundqvist



Kristina Selahn



Ragni Wannag



Patricia Sandberg



Elin Westerlund



Agnetha Ericsson



Ulrika Lindblom



Helena Sundström
Storck

SVENSK TRAVSPORTS EKONOMIAVDELNING

TDS-systemet är till stor nytta för både tränare och hästägare

Ekonomiavdelningen består av TDS/AVR-gruppen, anläggningsansvarig och de olika verksamhetsområden som CFO tillika avdelningschefen ansvarar för. Avdelningen är i hög grad av servicekaraktär, dels internt gentemot övriga avdelningar inom Svensk Travsport, dels externt mot alla travsportens intressenter och aktiva.

En viktig anledning till att den svenska professionella travtränarkåren är stark, stabil och framgångsrik stavas TDS och är en förkortning för Travtränarnas Debiteringssystem. TDS-systemet förvaltas och utvecklas inom ekonomiavdelningen.

TDS-systemet och ATG är årsbarn utifrån att de båda är födda ur en ekonomisk kris för travsporten. ATG drog igång sin verksamhet 1974 och samma år vägrade travtränarna skriva på ett nytt avtal. Väldigt många tränare hade det mycket tufft ekonomiskt. Analysen sa att den professionella travsporten på de små- och mellanstora banorna var på väg att försvinna. Att trav på hög nivå skulle kunna bedrivas på alla banor såg Svensk Travsport som en kritisk framgångsfaktor. Något måste göras!

En viktig orsak till problemen var att hästägare väntade länge med att betala för sig. Tränarna drabbades av omfattande kundförluster. Dessutom förekom en del svarta affärer som det fanns behov av att rensa upp i. Det var alltså angeläget att stötta tränarna, men det dröjde ändå till 1980 innan TDS-systemet var färdigutvecklat och kunde sätta igång i full skala.

Hanna Wallin är gruppchef på ekonomiavdelningen med TDS inom sitt ansvarsområde: Hur många arbetar med TDS idag?

– Det är Marianne Pettersson som håller kontakt med tränarna och har det dagliga ansvaret för att se till att systemet flyter som det ska. Vi andra i gruppen hjälper till med hålla grunddata och registren som behövs för att skapa korrekta fakturor i TDS:en uppdaterade. Sammantaget kan man säga att det är ungefär en årsarbetskraft som går åt till att sköta TDS:en.

Vad är det som TDS erbjuder travtränarna idag?

– TDS erbjuder möjlighet att fakturera ägarna till de hästar som en professionell travtränare med svensk licens har på sin träningslista för träningsavgifter, vinstandelar och tillkommande engångskostnader, förklarar Hanna Wallin.

– Sedan ett antal år tillbaka finns det även möjlighet för så kallade "catchdrivers" att debitera uppsittningsavgifter och kör/ridprovision genom systemet. Genom att logga in på sitt konto på travsport.se sköter varje tränare själv sin debitering och får tillbaka rapporter att använda som underlag till sin bokföring. Ett par dagar efter faktureringen får tränaren det fakturerade beloppet insatt på sitt bankkonto och om man önskar kan man också, under vissa förutsättningar, få ett lån på upp till 50 procent ytterligare på det fakturerade beloppet per månad.

Vad kostar det att gå med i TDS? Hur många är anslutna. Vad får ni för feedback från TR, tränare, hästägare?

– Att teckna avtal för att få använda TDS är avgiftsfritt. Vi tar

ut avgift för varje faktura som skickas. I avgiften ingår kostnader för att framställa och skicka fakturan till mottagaren, betalningspåminnelser och inkassohantering. Idag är cirka 320 tränare av totalt 382 anslutna till systemet som omsatte drygt 900 miljoner kronor 2018. TDS är uppskattat både av tränare och av hästägare. Tränarna uppskattar dels att systemet håller reda på när hästarna de har på sin lista startat, dels när de själva har kört någon annan tränares hästar och hur mycket hästen sprungit in så att de får körprovisionen uträknad och kan debitera bara genom några få knapptryck.

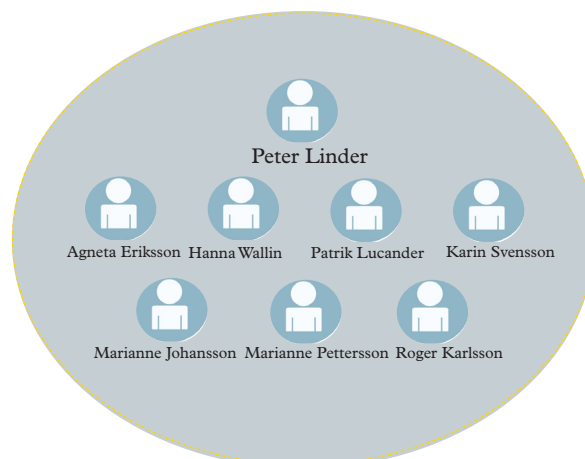
– De uppskattar också att vi hjälper dem med att kräva in betalningar genom att fakturorna kvittas mot prispengar och andra tillgodon som hästägarna får och även att vi skickar betalningspåminnelser och sköter inkassot enligt vedertagna rutiner. Fördelen för hästägarna är att fakturorna från tränarna ingår i det månatliga fakturautskicket från oss där man om man vill kan välja att få fakturorna kvittade mot tillgodon från avräkningssystemet i form av prispengar med mera.

På senare tid finns det en diskussion om att tränarna brister i sin fakturering. Hästägarna får inte alltid fullständiga underlag. Hur ser utvecklingsplanen ut för TDS?

– Omregleringen av spelmarknaden tar för närvarande alla tillgängliga utvecklingsresurser i anspråk, därför finns det just nu inte några konkreta planer för teknisk utveckling för att till exempel kunna tillhandahålla underlag genom systemet. Lösningen för att tillgodose hästägarnas önskemål om underlag är att det i det nya TDS-avtalet som tecknas från 2019 och framåt tydligare framgår vilka skyldigheter tränarna har att tillhandahålla underlag.

Avdelningens större kostnader (tkr)

Fakturering-/arkiveringskostnader	1 106
Bank-/kravkostnader	396



SVENSK TRAVSPORTS HÄSTVÄLFÄRDSAVDELNING

Kraftigt ökade resurser för antidopningsarbetet

Hästvälfärd arbetar inom tre huvudsakliga områden, djurskydd, smittskydd och medicinering/antidopning. Avdelningens arbete syftar till att säkra hästvälfärd, trovärdighet, lika villkor, integritet och spelsäkerhet. Samtliga områden har kopplingar och beroenden till travsportens aktiva, veterinärkåren, myndigheter, forskarsamhället och media.

Under 2018 har ett nytt Antidopningsreglemente brutits loss från Tävlingsreglementet för Svensk Travsport. Syftet är att ytterligare stärka hästvälfärdsarbetet och kampen mot dopning.

– Genom det nya Antidopningsreglementet kan vi snabbt och fortlöpande göra förändringar i reglerna och stärka sanktionsmöjligheterna. Den möjligheten fanns inte på samma sätt i Tävlingsreglementet, säger Linda Höijer som är chef på hästvälfärdsavdelningen. Hon fortsätter:

– Vi har nu ett levande och rörligt dokument som kommer att utvidgas under 2019. Det nya reglementet ger oss fler verktyg, vi blir effektivare. Påföljderna för brott mot Antidopningsreglementet skärps också.

Hästvälfärdsavdelningen arbetar mycket brett med hästens bästa för ögonen. År 2017 var ett år då avdelningen tillfördes en rejäl ökning av resurser och även året som gått handlar i hög grad om ökade insatser som bland annat inneburit fördjupade internationella samarbeten med utländska laboratorier från flera kontinenter.

Det är första gången vi passerat 4 000 prover på årsbasis i travsporten. Endast ett prov var positivt. Det handlade om ett antiinflammatoriskt ämne. Hur ser utvecklingen ut?

– Det är viktigt att vi ökar mängden prover! Antalet oanmälda kontroller ökade, träningsprover (pre race och out of competition) ökade med 40 procent jämfört med 2017, ett år där vi redan redovisat en rejäl ökning med 30 procent. Den här omfördelningen ska ses som ett led i en ändrad strategi. Vi har också ökat antal prov som vi fryser in. På så sätt kan vi kontrollera prov på nytt när misstankar finns och analysmetoder förbättrats.

– Under elitloppshelgen på Solvalla riktas hästvärldens ögon på den svenska travsporten med tävlande från hela världen. På tre dagar togs över hundra prov och det är rekord för den här helgen.

Utrustningsbestämmelser och Travarhälsan

Hästarnas utrustning utvecklas ständigt och även synen på vad som ska vara tillåtet att använda. Nya uppdaterade, förtydligande och skärpta utrustningsbestämmelser som dessutom är översatta till engelska har tagits fram genom ett samarbete med Nordisk Djurvälfärdskommitté, NDVK.

– Tävlingsutbytet med andra länder ökar och det är självklart viktigt att det ska vara lätt för gästande tränare och kuskar att få information om vilken utrustning som är tillåten att tävla med i vårt land. I de uppdaterade bestämmelserna har det skett en omvärdering på synen av många bett och tungfrihet som ett resultat av de viktiga studier som gjorts.

Travarhälsan är namnet på travsportens djuromsorgsprogram, som nu varit igång sedan 6 januari 2014. Med den vill Svensk Travsport öka kunskapen om hästen och när den är i skick att träna och tävla. Det bygger på att de aktiva själv kontrollerar hästen enligt en checklista, så kallad egenkontroll och även att vi utför kontroller i samband med tävling och på träningscamper. Linda Höijer kan redovisa


en ökning av antalet campkontroller som genomförts under 2018. Det är glädjande få anmärkningar på hur hästarna har det. Däremot är det alltför stora brister i behandlingsjournalerna, något som man som tränare är skyldig att föra. Kontroller och påföljderna för just bristfälliga journaler kommer att skärpas betydligt under 2019.

Framtiden. Vad händer 2019, Linda Höijer?

– Hästvälfärdsarbetet är under ständig utveckling och för att ligga i framkant startade vi under året en utredning, ”Framtida strategier för antidopningsarbetet”. Arbetet är redan i full gång med en åtgärdslista där de flesta identifierade 28 punkter och uppdrag kommer att vara implementerade under 2019.

Avdelningens större kostnader (tkr)

Dopningslab	9 499
Travarhälsan	1 670
Medicinsk och juridisk expertis	1 412
Antidopningsmaterial	569



“Det nya reglementet ger oss fler verktyg, vi blir effektivare. Påföljderna för brott mot Antidopningsreglementet skärps också.”

SVENSK TRAVSPORT FÖRSÄLJNING OCH MARKNAD

Ett händelserikt år med flera goda nyheter

Försäljning och marknad arbetar genom olika projekt med att driva rekrytering av såväl banpublik, hästägare och aktiva. Avdelningen har ett brett ansvar och där syns också områden som analyser, hästagarverktyg och centrala sponsorsamarbeten. Funktionen har en stöttande och konsultativ roll gentemot våra travbanor och verkar för att i samarbete med dessa ta oss mot Pegasus – travsportens önskvärda läge.

Förberedelser inför den nya spellagstiftningen och en ny ledningsstruktur för travsporten har bidragit till ett år av förändring och omställning, så även för försäljnings- och marknadsavdelningen. Avdelningen jobbar nu tättare med landets travbanor och tillsammans driver vi igenom många olika projekt och arrangemang.

Vinnarcirkeln

Det uppskattade publikkonceptet Vinnarcirkeln genomfördes under 2018 på 30 tävlingsdagar med målet att öka antalet besökare och andelen betalande besökare samt att ge vår publik en "extra krydda" till sitt banbesök. Genom Vinnarcirkeln, där betalande besökare får möjlighet att quizza och tävla mot andra banbesökare nådde vi totalt runt 16 000 personer som vi nu kan kontakta och bearbeta genom vårt CRM-arbete.

Resultat 2018

- 99,3 % av besökarna skulle rekommendera andra att delta i Vinnarcirkeln.
- 77 % tyckte att Vinnarcirkeln bidrog positivt till deras banbesök.
- 15 916 personer tävlade i quizzet.
- Ca 55 000 påbörjade en spelsession i Vinnarcirkeln.
- Antalet betalande besökare ökade med 4 745 personer jämfört med 2017 på motsvarande tävlingsdagar, vilket motsvarar en ökning på 641 620 kronor i entréintäkter.
- Andelen betalande besökare ökade från 23,4 % 2017 till 28,1 % 2018.

– Vinnarcirkeln driver tydligt mot travsportens mål att öka antalet besökare och antalet betalande besökare och det känns mycket roligt att konceptet är så uppskattat av både publik och travbanor där Vinnarcirkeln gör besök. Till 2019 ökar vi takten ytterligare och gör ännu fler nedslag under säsongen, berättar tf avdelningschef Veronica Sjödin.

Partnersamarbete

I slutet av året tecknades ett betydelsefullt gemensamt avtal för travsporten – ett dryckesavtal med Spendrups som avser dryckesleveranser och exponering kopplat till deras varumärke Gränges. En handfull banor hann under december 2018 ansluta sig till samarbetet och under 2019 fortsätter vi att stötta fler banor vid anslutning. Samtidigt ser vi också till att Spendrups/Gränges blir synliga hos publikkonceptet Vinnarcirkeln.

– Vi är mycket glada att vi har kunnat inleda ett samarbete med Spendrups. Tillsammans jobbar vi för ett långsiktigt samarbete som ska höja upplevelsen för våra arenabesökare, säger tf avdelningschef Veronica Sjödin.


STL

I december lanserades STL (Svenska Travligan) och vi har nu ett nytt varumärke att jobba med för att kunna promotera just den sportsliga delen av travet. Till en början har stort fokus lagts på grafisk profil och praktiska delar så som segertäcken, rosetter, flaggor med mera. Under 2019 kommer arbetet med STL fortsätta även gällande varumärket som sådant, dess innehåll och hur vi på bästa sätt lyfter travsportens elitserie.

“Det känns mycket roligt att konceptet är så uppskattat av både publik och travbanor.”

Avdelningens större kostnader (tkr)

Publikprojekt	3 225
---------------	-------



SVENSK TRAVSPORTS KOMMUNIKATION OCH UTBILDNINGSAVDELNING

Ett år av förändring

Inom ramen för avdelningen kommunikation och utbildning finns tre delar: ungdoms- och utbildningsverksamhet och kundtjänst samt public affairs-arbete. Gemensamt för avdelningen är ett starkt fokus på att skapa nya och behålla befintliga travintresserade.

– Det intensiva året med förberedelser för den omreglerade spelmarknaden och att vi som förbund behövde ta över ansvar från ATG har inneburit en hel del arbete för kommunikationsavdelningen. Lägg också till en organisationsöversyn som kräver att många frågor behöver besvaras så har vi, förutom det dagliga arbetet, haft många saker att ta tag i, säger Tomas Fyhr som är avdelningschef för kommunikation och utbildning.

Svensk Travsport har varit engagerade i arbetet för en omreglerad spelmarknad under lång tid. Den 7 juni 2018 kom så slutligen riksdagsbeslutet om en ny spellagstiftning. Efter det inleddes en hektisk andra halva av året arbete med förberedelser för den nya värld travsporten skulle kliva in i.

– Omregleringen av spelmarknaden är det största som hänt travsporten sedan ATG bildades. Sporten hade arbetat för det här beslutet länge och förberett sig. Men det var först till sommaren som vi visste mer om de exakta förutsättningarna. Vissa saker blev som vi trodde, och andra inte. Men oavsett så behövde alla förändringar hanteras, kommuniceras och förankras såväl internt på Svensk Travsport som ute bland travsällskapen, säger Tomas Fyhr.

Just förankring och att skapa gemensamma överenskommelser kring hur travsporten ska hantera de nya förutsättningarna var en stor utmaning. Efter att ha haft ett ganska statistiskt system i över 40 år så rörde sig plötsligt väldigt många delar samtidigt. Att då skapa förståelse och underlag för att välja väg framåt kräver mycket och tydlig information.

Svenska Travligan

En av de mest konkreta och tydliga förändringarna i och med den nya spellagstiftningen är att flera olika spelbolag nu kan skaffa svensk licens för att bedriva spel på travsport. Det

betyder också att sporten behöver förhålla sig neutral till olika spelbolag och tydliggöra skillnaden mellan sport och spel. Under 40 år har sport och spel smält samman vilket bland annat gjort att vi som sport namngett våra tävlingsdagar efter spelformer från ATG. Detta behövde hanteras.

– I 25 år har travets elitserie hetat V75. Men i den nya världen behövde vi tydliggöra att V75 är ett spel hos ATG, men att det arrangeras på våra bästa tävlingsdagar. Vi behövde skapa ett nytt varumärke som sporten själva äger och som beskriver våra toppdivisioner. Efter ett förhållandevis kort och snabbt varumärkesarbete landade vi i Svenska Travligan – STL, säger Tomas Fyhr och fortsätter:

– STL är en tävlingsserie för de bästa travhästarna och ersätter från 2019 det tävlingssystem som hittills legat till grund för huvuddelen av V75-tävlingarna. Det innebär försök och finaler i de fem divisionerna (Gulddivisionen, Silverdivisionen, Bronsdivisionen, Klass I och Klass II). Vi lanserade STL i december 2018. Men på ett relativt blygsamt sätt. Vår målsättning framåt är att bygga ett starkt sportvarumärke för den svenska travsporten. STL kommer att hjälpa oss i det och tillsammans med travsällskapen ska vi fortsätta att arbeta med allt från den fysiska upplevelsen på bana som den digitala närvaron, säger Tomas Fyhr.

Fortsatt framgångsrik Ponnykamp

I tre år har Ponnykampen varit ett framgångsrikt initiativ från Svensk Travsports utbildningsavdelning. Syftet har alltid varit att främja gemenskapen bland unga på landets olika travbanor. Som sponsor för tävlingen står Agria Djurförsäkring.

Ponnykampen består av tre delmoment. Ungdomarna tävlar dels genom att köra

ponnylopp, men också genom kunskapsprov och samarbetstävlingar. Dessutom ramar tävlingarna ofta in av fantastiska och fantasirika hejaklackar. Upplägget är väldigt populärt bland de deltagande ungdomarna, och även de banor som de representerar. Tack vare sponsorn Yesbox fick det vinnande laget i varje region också möjlighet till ett besök av den mentala coachen och inspiratören Johanna Lassnack.

Viktiga dagar på Åbytravet

Svensk Travsport arrangerade återigen en ungdoms- och utbildningshelg i samband med SM-tävlingarna på Åby. Alla travbanors utbildningsansvariga och B-licensutbildare träffades och utbildades. Samtidigt anordnades en ungdomsträff där cirka 30 ungdomar från olika delar av landet träffades för utbyte av kunskap och umgänge med engagerade individer.

Dessutom arrangerades Hästskötardagar (tidigare Näringslivsdagar) för travgymnasieelever i årskurs 3. Som en del i hållbarhetsarbetet för en lång karriär inom travsporten diskuterades också mycket kost och hälsa med gymnasieeleverna. I samband med träffen presenterade Svensk Travsport broschyren "100 % redo" med konkreta tips för en hälsosam karriär.

Instruera instruktörer

En av Svensk Travsports utbildningsavdelnings viktigaste ansvar är att fortbilda landets aktiva travskoleinstruktörer. Bland annat anordnade avdelningen två stycken ledarclinics tillsammans med företaget Krafft. VM-kusken Anders Eriksson undervisade i hur du kommunicerar med hästen och hur man arbetar med den i töm. Deltagarna fick också möjlighet att se och lära sig olika körövningar. Krafft deltog också genom en foderföreläsning.



omhet, extern och intern kommunika-
 möjligheter för att både rekrytera nya

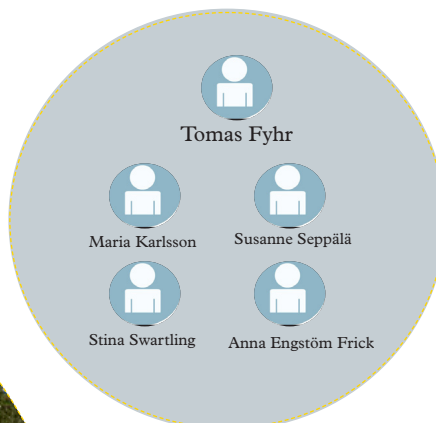
Hästvårdsföreläsningar

En stor satsning under hösten var att Svensk Travsport erbjöd tjugo stycken föreläsningar om hästvårdsfärd på olika banor. Föreläste gjorde Sofie Viksten, filosofie doktor i etologi och djurvårdsfärd. Föreläsningarna, som var öppna för alla aktiva inom travet, var travhästinriktade och tog bland annat upp beteendeproblem, munhälsoproblem, tidiga tecken på ohälsa och hur man utformar stallmiljön för att maximera hästvårdsfärden. Efter den genomförda föreläsningsturnén skrev Sophie också ett utbildningsmaterial kring hästvårdsfärd till Svensk Travsport.

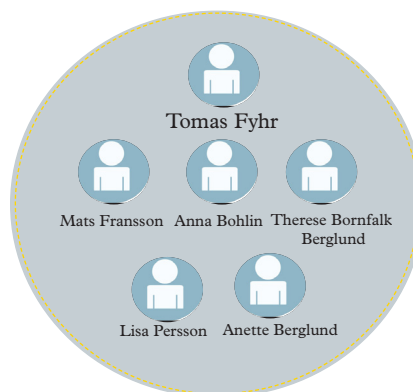


Avdelningens större kostnader (tkr)

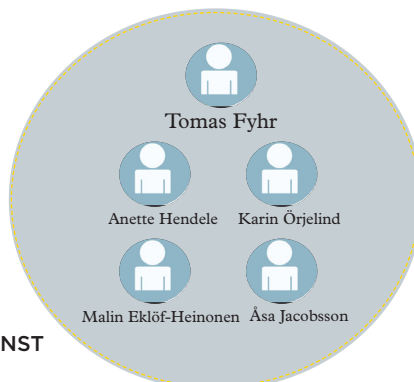
Utvecklingsprojekt travskolor	2 218
Utbildning (ledare, funktionärer)	606
Aktivitetsstöd till travskolor	404



UTBILDNING OCH UNGDOM



KOMMUNIKATION OCH HR



KUNDTJÄNST

SVENSK TRAVSPORTS SPORTAVDELNING

Pokalåret – så blev det

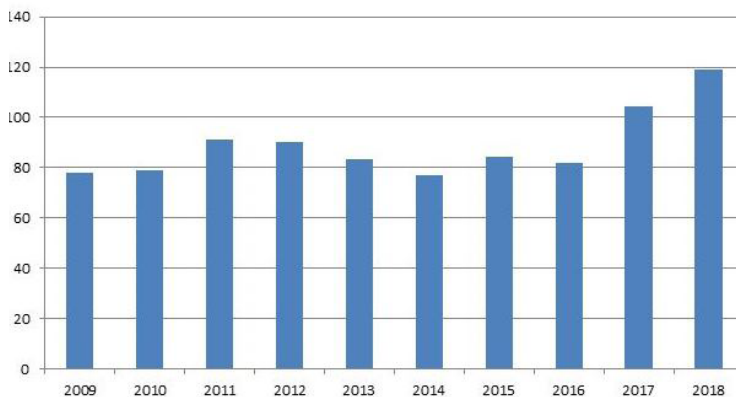
Sportavdelningen arbetar med allt som har med tävlingarna att göra, till exempel tävlingsregler, licensbestämmelser och startanmälningar. Avdelningen kontrollerar att hästarnas resultatrader är rätt samt hanterar de hästar som tävlar internationellt. Avdelningen sköter även tävlingsplaneringen, hur många tävlingsdagar ska vi köra, på vilka banor och för vilka hästar. Ovanstående uppgifter gäller även för ponnytävlingarna.

Den så kallade pokalårsöverenskommelsen mellan travsporten och ATG innebar att travsportens medel ökade ganska kraftigt under 2018 till nya rekordnivå 1 644 miljoner kronor. Därmed kunde också medlen till aktiva överstiga en miljard för första gången. Totalt tjänade ägare och uppfödare i den svenska travsporten 1 050 miljoner kronor (inklusive prispengar, uppfödarmedel, premielopp, kvalbonus och transportbidrag).

Uppfödarmedel

Den nya modellen för uppfödarmedel gjorde att pengarna till uppfödare ökade markant redan 2017 och har fortsatt uppåt 2018. Ifjol fick de svenska uppfödarna 119 miljoner kronor och de senaste tio årens utveckling ser ut så här.

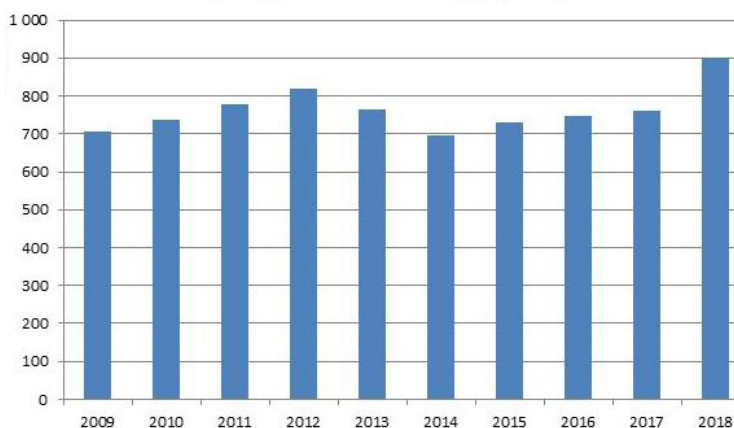
Svenska uppfödarmedel (mkr)



Prispengar

Prispengarna ökade 2018 med drygt 18 procent jämfört med året innan, och nådde precis över 900 miljoner kronor. Cirka 45 miljoner av prispengarna är finansierade av hästägarnas insatser och travbanornas övriga intäkter, resten (95 procent) kom från ATG.

Prispengar i svenska lopp (mkr)



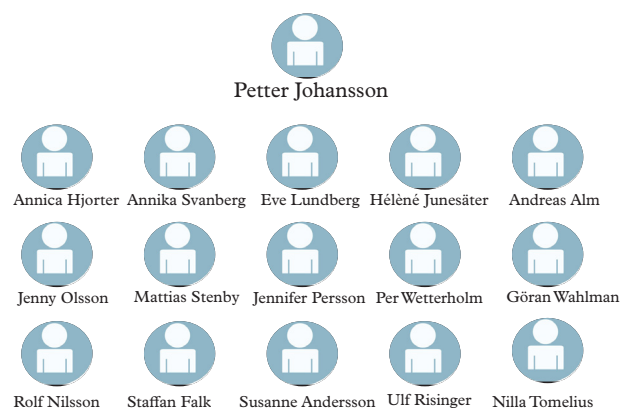
vardagstravet och unghästar. IV75-loppen delades det ut 241,3 miljoner vilket var en höjning med drygt 15 procent. En elitsatsning som gjorde att antalet hästar som under året tjänade mer än 400 000 kronor i svenska lopp steg från 383 hästar år 2017 till 467 stycken ifjol.

Den största delen av pokalårspengarna riktades till vardagstravet. Vi höjde lägstanivån för prispengarna i loppet och såg också till att samtliga startande hästar, även diskade och oplacerade, alltid tjänade minst 500 kronor i prispengar. Prispengarna till oplacerade och diskade uppgick till 17,4 miljoner under året. Effekten av satsningarna i vardagstravet gjorde att antalet hästar som under året tjänade mellan 60 000 och 200 000 kronor ökade från 2 574 år 2017 till 3 019 hästar år 2018. Medianhästen under 2018 tjänade 31 000 kronor under 2018 jämfört med 24 000 kronor år 2017.

I de varmblodiga treåringsloppen tävlades det om 139,5 miljoner vilket var en ökning med drygt 33 procent. Prispengarna spreds brett över kullen istället för att bara läggas på toppen. Som jämförelse tjänade 43 treåringar mer än 400 000 kronor ifjol vilket var en färre än året innan. Men i segmentet under kulltoppen kunde 575 varmblodiga treåringar tjäna mellan 80 000 och 400 000 kr, att jämföra med 373 året innan. Mediantreåringen tjänade 53 000 kronor 2018 mot 35 800 kronor 2017.

Avdelningens större kostnader (tkr)

Verksamhetsstöd till travklubbar	1 850
Tulldeklarationer Norge	367
Propositioner	345



FULL FART MOT TRAVSPORTENS ÖNSKVÄRDA LÄGE

Dags att vår Pegasus får egna vingar nu

Det finns inget visionsarbete inom travsporten som har förankrats lika mycket som Pegasus. Från de inledande träffarna på 16 olika platser i landet – dit det kom 850 personer – till den landsomfattande turnén som undertecknad och den tidigare proffstränaren Stefan Hultman genomfört har det gått tre år.

Men nu är det dags att vår Pegasus börjar skaffa vingar. Nu är det dags för action och handling. Överallt. På alla nivåer och på alla håll inom den svenska travsporten behövs det åtgärder och inte minst – förändring.

Förändring är jobbigt och förändring är svårt. Men om vi inte förändrar arbetssätt inom travsporten talar allt för att kurvorna för de sportsliga värdena kommer att fortsätta nedåt. Det är också förändringen av arbetssätt som är den stora förändringen i och med Pegasus intåg. I huvudsak handlar det förändrade arbetssättet om två saker:

- 1) Utbildning.
- 2) Målstyrning, uppföljning och mätning.

Redan 2017 började vi med att utbilda alla travbanechefer och Svensk Travsports ledningsgrupp tillsammans med Handelsögskolan i Stockholms forskningscenter Center for Sports and Business. Med hjälp av världsledande forskare i ämnen som kundresor, hybrid-organisationer, ekonomi, förändringsledning och målstyrning har gruppen svetsats ihop på ett mycket tydligare sätt än innan.

Att alla som har en ledande position runt om i trav-Sverige blir tydliga förändringsledare är av yttersta vikt. Men vi tror inte att det räcker där. Vi tror att fler behöver prata samma språk. Därför fick alla ordföranden i travsällskap och basorganisationer inleda sin del av utbildningen i samband med förtroenderådet i Malmö och fortsatte sedan på det extra förtroenderådet i Stockholm i december. Även fullmäktigemötet i Stockholm i april 2019 och förtroenderådet i Malmö i höst kommer att innehålla utbildning. Till det såg vi under fjolåret också behovet att utbilda och kompetensutveckla fler som är ansvariga för olika områden på travbanor och Svensk Travsport. Den delen kommer att inledas under våren 2019.


Och varför är detta med utbildning så viktigt? För att landa i det måste vi fråga oss hur den svenska travsporten mår? Och det är en fråga som kan besvaras med många olika svar. I vissa delar mår travsporten bättre än nånsin, men i andra så mår den faktiskt sämre än nånsin. Inget svar är fel, de har bara olika hemvist. Grovhugget skulle vi däremot kunna dela upp det hela i två delar där de ekonomiska värdena (spelomsättning på trav, prispengar, uppfödarmedel och kostnader) visat en rejäl tillväxt under lång tid medan de sportsliga värdena (antal hästar i träning och därmed antal hästägare, antal licensinnehavare och antal ungdomar) har haft en negativ tillväxt under väldigt lång tid.

Varför ska vi då mäta saker och vad menas egentligen med målstyrning? Det handlar om att vi måste våga sätta ut flaggor – mål – som vi sedan gemensamt anstränger oss för att nå. Det handlar om att veta var vi befinner oss i dag och mäta för att se om vi är på rätt eller fel väg. Att mäta oss på olika områden handlar också om att sätta en positiv press på oss själva. Vi måste våga det, för om siffrorna fortsätter sjunka gällande aktiva licensinnehavare, ungdomar och hästar så kommer vår sport att se helt annorlunda ut inom en ganska snar framtid. Elitsporten trav har en ljusare framtid, där finns det anledning att tror att framtiden ser ljusare ut, men folksporten trav lever farligare. Vi kommer inte att rekrytera ungdomar in i sporten bara för att proffsen tjänar pengar.

Turnén har handlat mycket om att medvetandegöra var vi är på väg. Att det inte kommer att räcka att några personer jobbar med Pegasus utan att faktiskt alla som är intresserade av att travsportens framtid måste bidra. Turnén har också handlat om att berätta om utmaningarna – men också styrkorna – som finns i en hybridorganisation. Vi är ideella och vi är kommersiella. Två logiker som inte pratar samma språk. Det finns en mängd inneboende konflikter i relationen mellan det ideella och det kommersiella och vi behöver lära oss hantera det. För rätt hanterat är symbiosen mellan det ideella och det kommersiella urstark. Då kan vi få det bästa ur två världar. Men för att komma dit måste vi acceptera att båda sidor behövs lika mycket och att vi måste respektera den andra sidan.

Drömmen under 2019 är att vi nu på bred front agerar kring de här frågorna. Att vi använder Pegasus som vår ledstjärna och att vi börjar vända de kurvor pekar åt fel håll. Då kan vi nå den potential vi vet att travsporten har. Då kan vi berätta för fler varför travsportens själ har en magi som överträffar allt annat.

Johan Lindberg



SVENSK TRAVSPORTS STYRELSE



Marjaana Alaviuhkola
Ordförande



Lina Bertilsson
Vice ordförande



Anders Källström



Mats Norberg



Daniel Schützer



Erik Adielsson
(avgick i oktober 2018)



Marcus Persson



Hanna Eriksson
Adjungerad



Molly Eriksson
Adjungerad





Förvaltningsberättelse

Styrelsen och verkställande tjänsteman (VD) för


Svensk Travsport

org.nr 802003-5575

får härmed avge

**Årsredovisning och
koncernredovisning**

för verksamhetsåret 2018.



Förvaltningsberättelse

Styrelsen och VD:n för Svensk Travsport, org.nr 802003-5575, får härmed avge årsredovisning och koncernredovisning för verksamhetsåret 2018.

Allmänt om verksamheten

Koncernen

Koncernen består av moderbolaget, Svensk Travsport, och dotterbolagen Troproperty AB och Svenska Travsportens Centralförbund Utvecklings AB med tillhörande dotterbolag Hästsportens Administrativa Center AB, TR Media AB samt Svensk Travsport AB. AB Trav och Galopp (ATG) ägs till 90 % men redovisas som ett intressebolag eftersom Svensk Travsport inte har bestämmande inflytande i styrelsen. Styrelsesammansättningen i ATG regleras i ATG:s bolagsordning varigenom de statliga ledamöterna har majoritet. Hästsportens Administrativa Center AB har sitt säte i Borlänge, övriga bolag i Stockholm.

Koncernens omsättning minskade från 546 mkr till 290 mkr således en minskning med 256 mkr. Denna minskning är helt hänförlig till Svensk Travsports andel av dotterbolaget ATGs resultat. Av koncernens kostnader så ökade de externa kostnaderna med cirka 42 mkr vilket i sin helhet kan kopplas till separationsarbetet. Årets resultat för koncernens resultat minskade från ett positivt resultat om 90 mkr till ett negativt resultat om 219 mkr.

Moderföretaget

Ändamål

Svensk Travsports ändamål är särskilt att organisera, leda och reglera landets travsport genom;

- att tillsammans med medlemmarna skapa förutsättningar för en svensk travsport med hög kvalitet och god etik samt med avsikt att främja jämställdhet och integration/mångfald.
- att organisera och utforma riktlinjer för den svenska travsporten.
- att verka för ett brett engagemang bland medlemmarna genom en decentraliserad beslutsprocess.
- att ansvara för och utveckla ett förtroendefullt samarbete med travsportens intressenter.
- att vara högsta beslutande organ i fråga om tävlingsverksamhetens genomförande.
- att främja verksamheten med avel och uppfödning av goda inhemska hästar.
- att säkerställa att djurskydd och säkerhet bevakas och utvecklas.
- att ansvara för information och marknadsföring av den svenska travsporten samt utbildning inom verksamheten.
- att verka för särskild satsning på ungdomsverksamhet samt på nyrekrytering till travsporten.
- att tillhandahålla en god service för medlemmar och aktiva inom travsporten.
- att representera svensk travsport gentemot utlandet.

Verksamhetsidé

Svensk Travsports verksamhetsidé är att tillsammans med travsällskapen och i samverkan med de aktiva skapa förutsättningar för en bred, upplevelserik, etisk och framgångsrik travsport.

Ägare

Svensk Travsport utgör en sammanslutning av inom Sverige verksamma travsällskap, anslutna travklubbar och basorganisationer.

Omsättning

Omsättningen i moderbolaget ökade till 373 790 (346 060) tkr, vilket motsvarar en ökning om ca 8 %. Ökningen utgörs uteslutande av ökad marknadsersättning från ATG för havda kostnader för sportsliga projekt i syfte att långsiktigt främja travsportens utveckling och geografiska spridning.

Kostnader

Rörelsekostnaderna i moderbolaget ökade till 363 862 (349 146) tkr, vilket motsvarar en ökning med cirka 4%, och är hänförligt till högre kostnader för Kanal 75, kostnader för externa tjänster samt för personal.

Svensk Travsport och Troproperty AB

Under 2018 har en väsentlig andel av kostnaderna för separationsarbetet från ATG tagits i dotterbolaget Troproperty AB (nu namnändrat till Svensk Travsport AB). I syfte att visa en fullständig bild av Svensk Travsports verksamhet för 2018 uppgår omsättningen för Svensk Travsport och Troproperty AB till 377,3 mkr. Rörelsekostnaderna uppgick till 412,3 mkr, vilket ger ett rörelseresultat om -35,0 mkr. Med hänsyn taget till finansiella poster, bokslutsdispositioner samt skatt skulle ett resultat för dessa enheter ha uppgått till -28,4 mkr för 2018.

Styrelsens arbete

Under verksamhetsåret 2018 hade styrelsen tio protokollförda sammanträden varav ett var konstituerande sammanträde, och har därutöver haft en strategidag.

Utveckling 2019

I och med att ST äger mer än 90% av aktierna i ATG, och uppfyller övriga krav, så föreligger rätt att erhålla koncernbidrag från ATG. Den typ av ersättning ST under tidigare år har erhållit från ATG är inte längre möjlig utan ST kommer att finansiera sin verksamhet genom kommersiella avtal med ATG och övriga spelbolag samt koncernbidrag från ATG.

Flerårsöversikt för moderbolaget

Belopp (tkr)	2018	2017	2016	2015	2014
Verksamhetsintäkter	373 790	346 060	336 111	316 164	276 378
Verksamhetskostnader	-363 862	-349 146	-335 701	-313 993	-277 230
Finansiella poster	5 011	1 706	62	190	597
Resultat efter finansiella poster	14 939	-1 380	472	2 361	-225
Årets resultat	5 748	-1 211	44	915	64
Antal årsanställda	61	58	54	50	49
Lönekostnad/årsanställd	507	491	498	465	448

Väsentliga händelser under 2018

Under 2018 arrangerades 876 tävlingsdagar på landets 33 travbanor, vilket var en ökning med 3 dagar jämfört med 2017. Antalet lopp uppgick till 8 434, som är en minskning med 204. Antalet startande hästar räknade 11 967 (- 185) som tillsammans svarade för totalt 91 788 starter (- 2 534).

Utdelade prispengar ökade markant från 761,1 till 900,4 miljoner kronor (+18,3%). Det ger ett genomsnitt på 106 754 kronor/lopp (+21,2%) och 9 809/start (+21,6%). Uppfödarpremierna ökade till 119 miljoner kronor (+13,9%).

Den professionella tränarkåren har under hela 2000-talet uppvissat små förändringar och uppgick till 391 (- 6) tränare per den 10 oktober. Tillsammans tränade de 7 833 hästar (-81). Den negativa utvecklingen för B-tränarna fortsätter, där 3 284 tränare (-129) tillsammans samlade 7 992 hästar (-461) på sina träningslistor.

Efter flera års nedgång för den svenska travhästuppfödningen, har vi glädjande kunnat redovisa stabila siffror de senaste åren. På varmblodssidan har i år 3 719 betäckningar redovisats i Sverige och 765 ston aviserat att de betäckts i andra länder, vilket totalt gör 4 484 (+57). På kallblodssidan nåddes 666 betäckningar (-27).

Ponnytravet är en viktig del av sportens ungdomsverksamhet. Under året kördes 1 307 (+48) lopp. 1 052 (+166) hästar deltog och gjorde tillsammans 11 354 (+652) starter. Antalet licenser uppgick till 997 (-38).

Readly Express satte tonen

Under 2018 har den svenska travsporten firat stora framgångar. Året inleddes med svenskfödde Readly Express och hans fantastiska triumf i Prix d'Amérique på Vincennes i Paris. Segern gav kusken Björn Goop en välförtjänt nominering till Jerringpriset där han röstades fram till en hedrande fjärdeplats. Bland de äldre hästarna finns även stjärntravare som Propulsion som sprang in över 11 miljoner kronor och elitloppsvinnaren Ringostarr Treb.

Fyraåringskullen lyste stark. Who's Who, Villiam och Mellby Free var några av de bästa. På treåringssidan valdes stoet Conrads Rödluva till Årets treåring i konkurrens med hingstarna och på tvååringssidan utmynnade klassikern Svensk Uppfödningslöpning i dött lopp mellan Belker och Bythebook.

Månprinsen A.M. håller ställningarna som etta bland de äldre kallblodstravarna. Bland nio årssegrar sticker Svenskt Mästerskap ut, ett lopp han tog hem för femte gången. De två helbröderna Eld Rask och Tekno Eld dominerade bland de unga. Eld Rask tog en stark dubbel då han vann både det svenska och norska Kriteriet. Storebror Tekno Eld vann det norska Derbyt och slutade två i den svenska motsvarigheten.

Pokalåret 2018 enligt plan

En flerårig överenskommelse med ATG om det så kallade Pokalåret 2018 med ökad utdelning genomfördes med ambitionen att medlen är nivåhöjande även kommande år. Totalt satsades 180 miljoner på de aktiva och 90 miljoner tillfördes banorna i nya pengar. Främst riktades medel till treåringstävlande, V75 och breddstravet. Avseende banorna gjordes bland annat satsningar på ny teknik och travskolor. Samtliga investeringar var kopplade till målen i Pegasus 2020.

Inför den nya spelmarknaden

Den 7 juni 2018 beslöt riksdagen att införa en licensmarknad för spel i Sverige 2019 och därmed höll regeringens snävt satta tidsplan. Verksamheten har under året till stor del präglats av omställningsarbete inför omregleringen av spelmarknaden. Svensk Travsport har för att kunna agera konkurrensneutralt mot aktörerna på spelmarknaden avslutat flera nära och mångåriga samarbeten med vårt intressebolag ATG. Det har bland annat inneburit en "skilsmässa" där vi förhandlat fram en ny bolagsordning för ATG som säkerställer finansieringen av travet genom ATG:s överskott och ett nytt avtal med staten, som bland annat reglerar åtaganden för HNS och hästforskning.

Med en mer självständig roll tar Svensk Travsport även hela ansvaret för tävlingsplanering, fördelning av spelets överskott, banornas ekonomi och anpassning av Tävlingsreglementet som gjorts konkurrensneutral ur ett spelperspektiv. En egen IT-avdelning har startats, vilket innebär att en omfattande rekrytering med uppemot 20 nya medarbetare påbörjats.

På Svensk Travsports fullmäktigemöte den 25 april valdes Marjaana Alaviuhkola till ny ordförande efter Hans Ljungkvist. Mötet präglades i hög grad av ett förslag till organisationsöversyn som samtliga banor lämnat in. Utredningen som presenterades under sommaren pekade på brister inom ledningsstrukturen, företagskulturen och incitament (målstyrning etc.).

En ny organisation har därefter stegvis implementerats som knyter Svensk Travsport, banorna och basorganisationer närmare till varandra. Den framtida organisationen ska inta en mer utvecklande och affärsdrivande roll, där banorna ges större ansvar och möjlighet att själva påverka sin utveckling. Den centrala nivån ska inte överdimensioneras.

En vd-tjänst har inrättats över generalsekreteraren och funktions-specifika samråd för sport, kommunikation/marknad och utbildning har bildats med uppgift att ta upp operativa frågor med bäring på banornas verksamhet. Förslag från samrådsgrupperna beslutas därefter av Operativa banrådet som består av representanter för banorna och Svensk Travsports vd för att därefter behandlas av styrelsen. En struktur har införts för strategiska frågor genom ett ägarsamråd som innehåller representanter för Svensk Travsport, basorganisationerna och banorna.

För att Svensk Travsport ska kunna sluta avtal med spelaktörer har dotterbolaget Svensk Travsport AB, STAB, (namnändrat från Troperty) bildats. STAB ska förhandla med spelbolag och sälja paketlösningar med bild, ljud, sportdata, event och reklam. Utgångspunkten är att ett obligatoriskt basavtal kan kompletteras med tilläggs- och sponsoravtal. Huvuddelen av de intäkter som kommer genom olika avtal med just spelbolag ska byggas in i fördelningsmodellen.

Svensk Travsport har överlåtit tävlingsverksamheten till STAB under slutet av 2018. STAB ska utöver tävlingsverksamheten inkludera ny verksamhet såsom försäljning till spelbolag samt egen IT-verksamhet.

Svensk Travsport har deltagit i två angelägna projekt för att stärka hästnäringens position i samhället. Under hösten presenterades rapporten Samhällsekonomiska effekter av hästnäringen av Tobias Heldt på Dalarnas Högskola. Det är den första stora utredningen

sedan 2004. Den presenterar på riks- och regionalnivå aktuella siffror om travsporten, hästnäringen och är ett efterlängtat verktyg i vårt påverkansarbete gentemot politiker och andra beslutsfattare. Vidare lanserades för första gången en gemensam nationell strategi för hästföretagare.

Förväntad framtida utveckling samt risker och osäkerhetsfaktorer

Den svenska travsportens arbete med framtidsdokumentet Pegasus 2020 har ett starkt fokus på rekrytering och utgår från tre delar: bas, bredd och elit. Svensk Travsport, banor och basorganisationer har fastställt centrala och lokala mål för att öka antalet aktiva, hästar, ungdomar, publik etc. Pegasus-satsningen vilar på en omfattande utbildningsinsats som riktats till ledande funktioner och förtröendevalda i samarbete med Handelshögskolan i Stockholm.

Den nya spellagstiftningen innebär bland annat att ATG får halverad spelskatt, blir påförd bolagsskatt och tillåts att agera på sportspelsmarknaden, arrangera internetcasino och verka i andra länder. Samtidigt införs fri prissättning på spel och det står licensierade spelbolag fritt att använda travets lopp utan behöva ersätta travsporten som står med alla kostnader. Därmed försvinner en nästan hundraårig princip som byggt upp travsportens finansiering. Nuvarande lagstiftning skapar en påtaglig risk att travets intjäning minskar och att ATG blir det enda eller nästan enda spelbolag som bidrar till hästsportens infrastrukturkostnader. Vidare innebär det registreringstvång för spel på bana som införs ett hot mot banornas stora arrangemang, då nuvarande banspelsterminaler inte längre kan användas.

Staten startade i november en utredning, Centrala marknadsfrågor vid omregleringen av spelmarknaden, som bland annat ska se över hästsportens och övrig idrotts rätt att få betalt av spelaktörer genom att en marknadsavgift införs. Utredningen ska lämna sitt betänkande först den 31 oktober 2020, vilket med efterföljande process innebär att en eventuell marknadsavgift införs tidigast 2022. Konsekvensen blir att villkoren för hästspel förblir okända i flera år. Därmed intar spelbolagen en avvaktande hållning med inget eller svagt intresse att starta samarbeten med travsporten.

En EU-dom från 2016 (Baštová) riskerar att innebära kostnadsökningar för hästägarna då den förändrar skattereglerna för moms på prispengar. Svensk Travsport har haft kontinuerlig kontakt med Skatteverket under hela 2018, utan att en definitiv lösning nåtts.

Miljöinformation

Svensk Travsport ingår i Hästnäringens Miljökommitté, som är ett nätverk och referensgrupp avseende miljö- och hållbarhetsfrågor

inom hästnäringen. Kommittén har till huvudsyfte att bevaka samt behandla aktuella och gemensamma miljö- och hållbarhetsfrågor. Lagstiftnings- och utvecklingsfrågor med bäring på området ingår också. Kommitténs uppdrag är att gemensamt samordna och hantera frågor inom ansvarsområdet och när så är möjligt lämna gemensamma remissvar/yttranden genom samordning via kommittén. Ledamöterna i kommittén ansvarar för att driva och hantera miljö- och hållbarhetsfrågor inom den egna organisationen. Inför varje kalenderår prioriterar kommittén resurserna till ett eller ett par områden.

Under 2018 har hantering och kvittblivning av hästgödsel varit fortsatt i fokus genom projektet Skitsmart. Syfte är att genom att sammanfatta och förpacka kunskaps- och faktamaterial kring hästgödsel öka medvetenhet och kunskap om hästhållares ansvar kring hästgödsel samt olika lagrings- och hanteringsalternativ. Projektet har under året haft bland annat dialog med miljöinspektörer på agendan. Målsättningar har varit ökad ömsesidig förståelse för kontrollsituationen och tolkning av regler mm. Därutöver har bl.a. deltagande skett vid panelsamtal ”Hästbajs – Avfall eller resurs” med koppling till Arena 2030. Parallellt har aktiviteter och kunskapsspridning i sociala kanaler fortsatt med goda resultat och samarbetet med kunskapsportalen HästSverige har fördjupats.

Förslag till vinstdisposition

Belopp (tkr)	
Balanserad vinst	7 626 696
Årets vinst	5 748 205
Summa kronor	13 374 901
Styrelsen föreslår att vinstmedlen disponeras så att i ny räkning balanseras	
	13 374 901

Vad beträffar förbundets resultat och ställning i övrigt, hänvisas till efterföljande resultat- och balansräkningar med tillhörande bokslutskommentarer. Upplösning av kapitalandelsfond har gjorts på koncernnivå med 186 180 tkr.

RESULTATRÄKNING KONCERNEN

Belopp i tkr	Not	2018-01-01 - 2018-12-31	2017-01-01 - 2017-12-31
Nettoomsättning	1	475 714	456 817
Andelar i intresseföretags resultat	13	-186 180	89 138
Övriga rörelseintäkter		82	1
		289 616	545 956
Rörelsens kostnader			
Övriga externa kostnader	2, 20	-400 834	-358 747
Personalkostnader	3	-103 982	-94 295
Avskrivningar av materiella och immateriella anläggningstillgångar	4	-1 882	-1 507
Rörelseresultat		-217 082	91 407
Resultat från finansiella poster			
Ränteintäkter och liknande resultatposter	6	213	544
Räntekostnader och liknande resultatposter	7	-1 562	-38
Resultat före skatt		-218 431	91 913
Skatt på årets resultat	9	-686	-1 592
Årets resultat		-219 117	90 321

BALANSRÄKNING KONCERNEN

Belopp i tkr	Not	2018-12-31	2017-12-31
TILLGÅNGAR			
Anläggningstillgångar			
Immateriella anläggningstillgångar			
Koncessioner, patent, licenser, varumärken samt liknande rättigheter	23	80 000	–
Goodwill	10	–	551
Kundrelationer	22	153	236
		80 153	787
Materiella anläggningstillgångar			
Inventarier, verktyg och installationer	11	4 491	5 134
		4 491	5 134
Finansiella anläggningstillgångar			
Andelar i intresseföretag	13	418 373	604 453
Andra långfristiga värdepappersinnehav	14	12 664	13 018
Andra långfristiga fordringar	14	2 259	2 197
		433 296	619 668
Summa anläggningstillgångar		517 940	625 589
Omsättningstillgångar			
Varulager m.m.			
Färdiga varor och handelsvaror		212	222
		212	222
Kortfristiga fordringar			
Kundfordringar		22 490	25 540
Fordringar hos koncernföretag		–	–
Fordringar hos intresseföretag		–	–
Skattefordringar		3 898	2 664
Övriga fordringar	15	94 151	65 660
Förutbetalda kostnader och upplupna intäkter	16	8 984	3 773
		129 523	97 637
Kortfristiga placeringar			
		–	–
Kassa och bank		99 575	36 871
Summa omsättningstillgångar		229 310	134 730
SUMMA TILLGÅNGAR		747 250	760 319

BALANSRÄKNING KONCERNEN

Belopp i tkr	Not	2018-12-31	2017-12-31
EGET KAPITAL OCH SKULDER			
<i>Eget kapital</i>			
Dispositionsfond		118	118
<i>Andra fonder</i>			
Kapitalandelsfond		417 673	603 853
Balanserat resultat inklusive årets resultat		-10 593	22 344
		407 198	626 315
<i>Avsättningar</i>			
Uppskjuten skatt		969	1 057
		969	1 057
<i>Kortfristiga skulder</i>			
Leverantörsskulder		125 236	15 346
Skulder till koncernföretag		–	–
Skulder till intresseföretag		86 612	43 871
Skatteskulder		819	1 128
Övriga skulder		69 069	18 006
Upplupna kostnader och förutbetalda intäkter	18	57 347	54 596
		339 083	132 947
SUMMA EGET KAPITAL OCH SKULDER		747 250	760 319

SPECIFIKATION ÖVER FÖRÄNDRINGAR I EGET KAPITAL

KONCERNEN

Belopp i tkr	Dispositions- fond	Kapitalandels- fond	Balanserat resultat inkl. årets resultat
Ingående balans 2017-01-01	118	514 775	21 100
Årets resultat		89 078	1 243
Utgående balans 2017-12-31	118	603 853	22 343
Årets resultat		-186 180	-32 936
Utgående balans 2018-12-31	118	417 673	-10 593

KASSAFLÖDESANALYS KONCERNEN

Belopp i tkr	Not	2018-01-01 - 2018-12-31	2017-01-01 - 2017-12-31
Den löpande verksamheten			
Resultat efter finansiella poster		-218 431	91 913
Justeringar för poster som inte ingår i kassaflödet, m.m.*		187 974	-87 125
		-30 457	4 788
Betald skatt		-2 229	-1 086
Kassaflöde från den löpande verksamheten före förändringar av rörelsekapital		-32 686	3 702
<i>Kassaflöde från förändringar i rörelsekapital</i>			
Ökning(-)/Minskning(+) av varulager		10	-13
Ökning(-)/Minskning(+) av rörelsefordringar		-30 652	13 213
Ökning(+)/Minskning(-) av rörelseskulder		206 445	3 286
Kassaflöde från den löpande verksamheten		143 117	20 188
Investeringsverksamheten			
Förvärv av materiella anläggningstillgångar	11	-606	-3 155
Förvärv av immateriella anläggningstillgångar	23	-80 000	-250
Förvärv av finansiella tillgångar	13, 14	-162	-7 165
Avyttring/minskning av finansiella tillgångar		354	-
Kassaflöde från investeringsverksamheten		-80 413	-10 570
Årets kassaflöde		62 704	9 618
Likvida medel vid årets början		36 871	27 252
Likvida medel vid årets slut**		99 575	36 871

TILLÄGGSUPPLYSNINGAR TILL KASSAFLÖDESANALYS KONCERNEN

Belopp i tkr	Not	2018-01-01 - 2018-12-31	2017-01-01 - 2017-12-31
*Justeringar för poster som inte ingår i kassaflödet m.m.			
Resultatandel från intresseföretag		186 180	-89 078
Av- och nedskrivningar av tillgångar		1 882	1 701
Övriga avsättningar		-88	226
Resultat försäljning av anläggningstillgångar		-	26
		187 974	-87 125
**Likvida medel			
<i>Följande delkomponenter ingår i likvida medel:</i>			
Kassa och bank		99 575	36 871
		99 575	36 871

RESULTATRÄKNING MODERFÖRETAGET

Belopp i tkr	Not	2018-01-01 - 2018-12-31	2017-01-01 - 2017-12-31
Nettoomsättning	1	373 790	346 060
		373 790	346 060
Rörelsens kostnader			
Övriga externa kostnader	2, 20	-303 689	-292 814
Personalkostnader	3	-59 843	-55 992
Avskrivningar av materiella och immateriella anläggningstillgångar	4	-330	-340
Rörelseresultat		9 928	-3 086
Resultat från finansiella poster			
Resultat från andelar i koncernföretag	5	6 000	1 500
Ränteintäkter och liknande resultatposter	6	125	212
Räntekostnader och liknande resultatposter	7	-1 114	-6
Resultat efter finansiella poster		14 939	-1 380
Bokslutsdispositioner			
Koncernbidrag, erhållna		–	–
Koncernbidrag lämnade		-10 838	–
Bokslutsdispositioner, övriga	8	1 534	282
Resultat före skatt		5 635	-1 098
Skatt på årets resultat	9	113	-113
Årets resultat		5 748	-1 211

BALANSRÄKNING MODERFÖRETAGET

Belopp i tkr	Not	2018-12-31	2017-12-31
TILLGÅNGAR			
Anläggningstillgångar			
Materiella anläggningstillgångar			
Inventarier, verktyg och installationer	11	–	1 009
		–	1 009
Finansiella anläggningstillgångar			
Andelar i koncernföretag	12	42 593	993
Andelar i intresseföretag	13	700	600
		43 293	1 593
Summa anläggningstillgångar		43 293	2 602
Omsättningstillgångar			
Varulager m.m.			
Färdiga varor och handelsvaror		–	222
		–	222
Kortfristiga fordringar			
Kundfordringar		9 574	17 386
Fordringar hos koncernföretag		11 316	2 868
Fordringar hos intresseföretag		–	–
Skattefordringar		1 594	264
Övriga fordringar	15	17 832	65 635
Förutbetalda kostnader och upplupna intäkter	16	–	508
		40 316	86 661
Kassa och bank		88 417	25 518
Summa omsättningstillgångar		128 733	112 401
SUMMA TILLGÅNGAR		172 026	115 003

BALANSRÄKNING MODERFÖRETAGET

Belopp i tkr	Not	2018-12-31	2017-12-31
EGET KAPITAL OCH SKULDER			
<i>Eget kapital</i>			
Dispositionsfond		118	118
		118	118
Balanserad vinst		7 627	8 838
Årets resultat		5 748	-1 211
	21	13 375	7 627
		13 493	7 745
Obeskattade reserver			
Periodiseringsfonder	17	–	1 534
		–	1 534
<i>Kortfristiga skulder</i>			
Leverantörsskulder		10 908	5 965
Skulder till koncernföretag		56 166	3 094
Skulder till intresseföretag		86 612	45 244
Övriga skulder		4 847	15 671
Upplupna kostnader och förutbetalda intäkter	18	–	35 750
		158 533	105 724
SUMMA EGET KAPITAL OCH SKULDER		172 026	115 003

SPECIFIKATION ÖVER FÖRÄNDRINGAR I EGET KAPITAL

MODERFÖRETAGET

Belopp i tkr	Dispositions- fond	Balanserat resultat	Årets resultat
<i>Ingående balans 2017-01-01</i>	118	8 794	44
<i>Omföring av föregående års resultat</i>		44	-44
Årets resultat			-1 211
Utgående balans 2017-12-31	118	8 838	-1 211
Omföring av föregående års resultat		-1 211	1 211
Årets resultat			5 748
Utgående balans 2018-12-31	118	7 627	5 748

KASSAFLÖDESANALYS MODERFÖRETAGET

Belopp i tkr	Not	2018-01-01 2018-12-31	2017-01-01 2017-12-31
Den löpande verksamheten			
Resultat efter finansiella poster		14 939	-1 380
Justeringar för poster som inte ingår i kassaflödet, m.m.*		-5 670	-1 160
		9 269	2 540
Betald skatt		-1 217	-111
Kassaflöde från den löpande verksamheten före förändringar av rörelsekapital		8 052	-2 651
<i>Kassaflöde från förändringar i rörelsekapital</i>			
Ökning(-)/Minskning(+) av varulager		222	-13
Ökning(-)/Minskning(+) av rörelsefordringar		53 675	6 616
Ökning(+)/Minskning(-) av rörelseskulder		52 809	5 932
Kassaflöde från den löpande verksamheten		114 758	9 884
Investeringsverksamheten			
Lämnade aktieägartillskott		-41 600	-
Förvärv av materiella anläggningstillgångar	11	-225	-39
Avyttring av materiella anläggningstillgångar		903	-
Investeringar i finansiella tillgångar		-100	-
Kassaflöde från investeringsverksamheten		-41 022	-39
Finansieringsverksamheten			
Lämnade koncernbidrag		-10 837	-
Kassaflöde från finansieringsverksamheten		-10 837	-
Årets kassaflöde		62 899	9 845
Likvida medel vid årets början		25 518	15 673
Likvida medel vid årets slut**		88 417	25 518
*Justeringar för poster som inte ingår i kassaflödet m.m.			
Anteciperad utdelning från dotterföretag		-6 000	-1 500
Av- och nedskrivningar av tillgångar		330	340
		-5 670	-1 160
**Likvida medel			
<i>Följande delkomponenter ingår i likvida medel:</i>			
Kassa och bank		88 417	25 518
		88 417	25 518

NOTER MED REDOVISNINGSPRINCIPER OCH BOKSLUTSKOMMENTARER

Allmänna redovisningsprinciper

Årsredovisningen har upprättats i enlighet med årsredovisningslagen (1995:1554) och BFNAR 2012:1 Årsredovisning och koncernredovisning (K3).

Bedömningar och uppskattningar

Styrelsen har bedömt att inga väsentliga bedömningar och uppskattningar föreligger.

Intäktsredovisning

Inkomsten redovisas till verkligt värde av vad företaget fått eller kommer att få. Det innebär att företaget redovisar inkomsten till nominellt värde (fakturabelopp) om företaget får ersättning i likvida medel direkt vid leveransen. Avdrag görs för lämnade rabatter. Ersättning i form av ränta, royalty eller utdelning redovisas som intäkt när det är sannolikt att företaget kommer att få de ekonomiska fördelar som är förknippade med transaktionen och när inkomsten kan beräknas på ett tillförlitligt sätt.

Fordringar, skulder och avsättningar

Om inget annat anges ovan värderas kortfristiga fordringar till det lägsta av anskaffningsvärde och det belopp varmed det beräknas regleras. Långfristiga fordringar och långfristiga skulder värderas efter det första värderingstillfället till upplupet anskaffningsvärde. Övriga skulder och avsättningar värderas till de belopp varmed de beräknas bli reglerade. Övriga tillgångar redovisas till anskaffningsvärde om inget annat anges ovan.

Fordringar och skulder i utländsk valuta har omräknats till balansdagens kurs. Kursdifferenser på rörelsefordringar och rörelseskulder ingår dels under finansiella poster och dels under övriga externa kostnader.

Skatter

Årets totala skatt för företaget utgörs av aktuell skatt och uppskjuten skatt. Aktuell skatt är den skatt som beräknas på det skattepliktiga resultatet för perioden. Uppskjuten skatt beräknas med 22% av summan av avsättning och upplösning av periodiseringsfond.

Immateriella tillgångar

Goodwill

Under 2014 har dotterbolaget TR Media AB köpt samtliga aktier i Joker Software AS, org.nr. 989 027 743, registrerat i Norge, där tidpunkten för förvärvet var 2014-01-01. De förvärvade enheterna var främst Jokersystemet, en programvara som numera vidareutvecklas i TR Media AB. Avvecklingen av Joker Software AS blev klart i december 2014. I samband med detta flyttades kvarvarande verksamhet över till TR Media AB. Erlagd köpesumma för aktier redovisas som Goodwill, med avdrag för fastställt resultat av likvidation. Goodwill redovisas till anskaffningsvärde minskat med ackumulerad avskrivning enligt plan.

Kundrelationer

Under 2017 har dotterbolaget TR Media AB köpt Pinracer.se's kundregister varvid det integrerats med ett av deras egna system. Kundrelationer redovisas till anskaffningsvärde minskat med ackumulerad avskrivning enligt plan.

Koncessioner, patent, licenser, varumärken samt liknande rättigheter
Hästsportsystemet används bl.a. för att registrera varm- och kallblod samt fullblod i STs egenskap av organisation som är ansvarig för registerföring av dessa hästar samt i syfte att kunna tillhandahålla hästsportdata till olika intressenter inklusive aktiva inom travsporten, spelbolag m.fl. Hästsportsystemet används även för att organisera tävlingsverksamhet inom trav- och galopp i Sverige. I Hästsportsystemet registreras trav- och galopphästar och de fysiska och juridiska personer som har någon form av relation till dessa samt grundläggande information för tävlingsverksamhet av trav- och galopptävlingar.

Avskrivningsprinciper för anläggningstillgångar

Avskrivning sker linjärt över tillgångens beräknade nyttjandeperiod.

Följande avskrivningstider tillämpas:

	Koncernen	Moderföretaget
<i>Materiella anläggningstillgångar</i>		
Datorer	5 år	5 år
Inventarier, verktyg och installationer	5 år	5 år
<i>Immateriella anläggningstillgångar</i>		
Goodwill	5 år	
Kundrelationer	3 år	

Anteciperade utdelningar

Anteciperad utdelning från dotterföretag redovisas i de fall moderföretaget ensamt har rätt att besluta om utdelningen. Moderföretaget har bokfört beloppet redan under intjänandeåret, men där dotterbolaget bokfört utdelningen först under nästföljande år i samband med att årsstämman fattar beslut om vinstdispositionen.

Koncernredovisning

Koncernredovisningen har upprättats i enlighet med BFNAR 2012:1 (K3). Koncernredovisningen omfattar de företag i vilka dotterföretag innehar mer än 50% av rösttalet, eller på annat sätt har ett bestämmande inflytande enligt ÅRL 1 kap 4 §.

Intresseföretag

Svensk Travsport äger 90% av aktierna i AB Trav och Galopp (ATG). ATGs styrelsesammansättning regleras i ATGs bolagsordning och därmed har Svensk Travsport inte något bestämmande inflytande. ATG klassas därmed som ett intresseföretag och redovisas enligt kapitalandelsmetoden. Vidare innebär detta att Svensk Travsports andel i ATGs resultat redovisas på egen rad i koncernens resultaträkning och den ackumulerade andelen i ATGs eget kapital redovisas som kapitalandelsfond inom bundet eget kapital.

NOTER MED REDOVISNINGSPRINCIPER OCH BOKSLUTSKOMMENTARER

Koncernuppgifter

Företaget ägs av de inom Sverige verksamma travsällskap samt de travklubbar och basorganisationer som beviljats anslutning.

Närståendetransaktioner

Intrasseföretag

Svenskt Travsport har under året erhållit marknadsersättning från ATG med 268 559 tkr (239 831 tkr).

Koncernföretag

Av koncernens totala inköp och försäljning mätt i kronor avser 5,5 % av inköpen och 4,7 % av försäljningen andra företag inom hela den företagsgrupp som koncernen tillhör.

Av moderföretagets totala inköp och försäljning mätt i kronor avser 0,12 % av inköpen och 0,10 % av försäljningen andra företag inom hela den företagsgrupp som företaget tillhör.

NOT 1 NETTOOMSÄTTNINGENS FÖRDELNING

	2018-01-01 2018-12-31	2017-01-01 2017-12-31
Koncernen		
<i>Nettoomsättning per väsentligt intäktsslag</i>		
Serviceavgifter från sällskapen	61 476	61 504
Marknadsersättning	268 559	239 831
Registreringsavgift	10 371	10 877
Böter	7 668	7 545
Licensavgifter	3 692	3 825
Analysavgifter	564	475
Avelsvärderingsavgifter	1 933	1 779
Försäljning varor	910	1 460
Försäljning tjänster	840	849
Prenumerationer	33 707	36 037
Lösnummerförsäljning	13 737	15 195
Annonser	10 062	9 279
Breeders´ Crown	8 268	8 251
Periodiskt understöd	-1 260	- 536
Övrigt	55 187	60 446
	475 714	456 817
Moderföretaget		
<i>Nettoomsättning per väsentligt intäktsslag</i>		
Serviceavgifter från sällskapen	61 476	61 504
Marknadsersättning	268 559	239 831
Registreringsavgift	10 371	10 877
Böter	7 668	7 545
Licensavgifter	3 692	3 825
Analysavgifter	564	475
Avelsvärderingsavgifter	1 933	1 779
Försäljning varor	910	1 460
Försäljning tjänster	840	849
Breeders´ Crown	8 268	8 251
Periodiskt understöd	-1 260	-536
Övrigt	10 769	10 200
	373 790	346 060

NOT 2 ARVODE OCH KOSTNADSERSÄTTNING TILL REVISORER

	2018	2017
Koncernen		
Ernst & Young AB		
Revisionsuppdrag	659	526
Andra uppdrag	285	113
Moderföretag		
Ernst & Young AB		
Revisionsuppdrag	528	317
Andra uppdrag	285	113
Övriga externa kostnader		
<i>Koncernen</i>	2018-01-01	2017-01-01
	-2018-12-31	-2017-12-31
Råvaror och förnödenheter	39 342	35 635
Anslag	8 646	6 296
Dopningslabb	9 099	8 889
Distributionskostnader	22 775	25 883
Lokalkostnader	5 582	5 304
Förbrukningsinventarier och förbrukningsmaterial	6 257	2 710
Kostnader för transport	40	48
Resekostnader	3 571	3 634
Reklam och PR	218 290	212 660
Övriga försäljningskostnader	1 186	993
Kontorsmaterial och trycksaker	1 109	1 142
Tele och post	4 120	3 773
Företagsförsäkring och övriga riskkostnader	4 224	3 436
Förvaltningskostnader	849	1 011
Breeders´ Crown	8 268	8 251
Övriga externa tjänster	58 725	27 108
Övriga externa kostnader	8 751	11 974
	400 834	358 747
Moderföretag		
Anslag	8 646	6 296
Dopningslabb	9 099	8 889
Lokalkostnader	2 720	2 769
Förbrukningsinventarier och förbrukningsmaterial	3 700	2 710
Resekostnader	2 684	2 912
Reklam och PR	217 309	211 156
Övriga försäljningskostnader	993	993
Kontorsmaterial och trycksaker	978	988
Tele och post	2 930	3 158
Företagsförsäkring och övriga riskkostnader	4 151	3 436
Förvaltningskostnader	849	1 011
Breeders´ Crown	8 268	8 251
Övriga externa tjänster	35 062	32 463
Övriga externa kostnader	6 300	7 782
	303 689	292 814

NOT 3 ANSTÄLLDA OCH PERSONALKOSTNADER

	2018-01-01		2017-01-01	
	-2018-12-31	varav män	-2017-12-31	varav män
	Anställda		Anställda	
Moderföretaget				
Sverige ¹⁾	61	35%	58	35%
Totalt i moderföretaget	61	35%	58	35%
¹⁾ Inkluderar anställda inom ramen för Hästsportens Ungdomssatsning				
Dotterföretag				
Sverige	50	62%	49	65%
Totalt i dotterföretag	50	62%	49	65%
Koncernen totalt	111	47%	107	48%

Könsfördelning i styrelse och företagsledning

	2018	2017
	Andel kvinnor	Andel kvinnor
Moderföretaget		
Styrelse	33%	29%
Företagsledning	44%	44%
Koncernen totalt		
Styrelse	33%	32%
Företagsledning	44%	44%

Löner, andra ersättningar och sociala kostnader

	2018-01-01- 2018-12-31	2018-01-01- 2018-12-31	2017-01-01- 2017-12-31	2017-01-01- 2017-12-31
	Löner och ersättningar	Sociala kostnader	Löner och ersättningar	Sociala kostnader
Moderföretaget	35 721	17 184	32 777	15 862
(varav pensionskostnad)	¹⁾	(5 122)	¹⁾	(4 150)
Dotterföretag	30 971	15 596	27 597	10 261
(varav pensionskostnad)		(3 761)		(2 333)
Koncernen totalt	66 692	32 780	60 374	26 123
(varav pensionskostnad)	²⁾	(8 883)	²⁾	(6 483)

¹⁾ Av moderföretagets pensionskostnader avser 990 tkr (f.å. 569 tkr) generalsekreterare/VD och 0 tkr (0 tkr) styrelse.

Företaget har inga utestående pensionsförpliktelser till generalsekreterare/VD och styrelse.

²⁾ Av koncernens pensionskostnader avser 2 209 tkr (f.å. 983 tkr) generalsekreterare/VD och 0 tkr (0 tkr) styrelse.

Koncernen har inga utestående pensionsförpliktelser till generalsekreterare/VD och styrelse.

Löner och andra ersättningar fördelade mellan styrelseledamöter m.fl. och övriga anställda

	2018-01-01- 2018-12-31	2018-01-01- 2018-12-31	2017-01-01- 2017-12-31	2017-01-01- 2017-12-31
	Styrelse, VD och Generalsekr.	Övriga anställda	Styrelse och Generalsekr.	Övriga anställda
Moderföretaget				
Sverige	2 983	31 874	2 217	30 560
Moderföretaget totalt	2 983	31 874	2 217	30 560
(varav tantiem o.d.)	(-)	(-)	(-)	(-)
Dotterföretag				
i Sverige	4 093	27 707	1 684	25 913
Koncernen totalt	7 076	59 581	3 901	56 473

FORTSÄTTNING NOT 3 ANSTÄLLDA OCH PERSONALKOSTNADER

2018-01-01-2018-12-31

2017-01-01-2017-12-31

Arvoden till styrelseledamöter i Svensk Travsport (tkr)

	Styrelsearvode	Dagarvode	Styrelsearvode	Dagarvode
Marjaana Alaviuhkola	177	50	110	–
Lina Bertilsson	103	2	60	–
Mats Norberg	90	32	90	24
Daniel Schützer	90	–	90	26
Erik Adielsson	75	–	90	–
Anders Källström	60	–	–	–
Marcus Persson	60	–	–	–
Hans Ljungkvist	70	46	210	88
Arendt Cederqvist	30	–	90	–
Ingela Claesson (adj.)	–	–	–	–
Hanna Eriksson (adj.)	–	7	–	–

Arvoden som utgått för uppdrag under 2018 och 2017 i närstående bolag som inte konsolideras i denna årsredovisning (tsek). Avser AB Trav och Galopp, Hästnäringens Nationella Stiftelse samt ATG Hästklinikerna AB.

	Styrelsearvode 2018	Styrelsearvode 2017
Marjaana Alaviuhkola	139	105
Hans Ljungkvist	90	137
Arendt Cederqvist	79	127
Erik Adielsson	–	45
Mats Norberg	188	66
Lina Bertilsson	71	–
Daniel Schützer	71	–

NOT 4 AVSKRIVNINGAR AV MATERIELLA OCH IMMATERIELLA ANLÄGGNINGSTILLGÅNGAR

2018-01-01
- 2018-12-31

2017-01-01
- 2017-12-31

Koncernen

Inventarier, verktyg och installationer	-1 882	-1 507
	-1 882	-1 507

Moderföretaget

Inventarier, verktyg och installationer	-330	-340
	-330	-340

NOT 5 RESULTAT FRÅN ANDELAR I KONCERNFÖRETAG

2018-01-01
- 2018-12-31

2017-01-01
- 2017-12-31

Moderföretaget

Anteciperad utdelning	6 000	1 500
	6 000	1 500

NOT 6 RÄNTEINTÄKTER OCH LIKNANDE RESULTATPOSTER

	2018-01-01 - 2018-12-31	2017-01-01 - 2017-12-31
Koncernen		
Reversering av nedskrivningar	–	302
Ränteintäkter, övriga	213	242
	213	544
Moderföretaget		
Ränteintäkter, övriga	125	212
	125	212

NOT 7 RÄNTEKOSTNADER OCH LIKNANDE RESULTATPOSTER

	2018-01-01 - 2018-12-31	2017-01-01 - 2017-12-31
Koncernen		
Räntekostnader, övriga	-1 562	-38
	-1 562	-38
Moderföretaget		
Räntekostnader, övriga	-1 114	-6
	-1 114	-6

NOT 8 BOKSLUTSDISPOSITIONER, ÖVRIGA

	2018-01-01 - 2018-12-31	2017-01-01 - 2017-12-31
Periodiseringsfond, årets upplösning	1 534	282
	1 534	282

NOT 9 SKATT PÅ ÅRETS RESULTAT

	2018-01-01 - 2018-12-31		2017-01-01 - 2017-12-31	
	<i>Koncern</i>	<i>Moderföretag</i>	<i>Koncern</i>	<i>Moderföretag</i>
Aktuell skatt	-774	113	-1 366	-113
Uppskjuten skatt	88	–	-226	–
Redovisad skatt	-686	113	-1 592	-113
Avstämning av effektiv skattesats				
Redovisat resultat före skatt	-206 431	5 635	91 913	-1 098
Skatt på redovisat resultat enligt gällande skattesats (22%)	45 415	-1 240	-20 221	242
Skatteeffekt av:				
Skatteeffekt av ränta periodiseringsfond	-1	-1	-1	-1
Övriga ej avdragsgilla kostnader	-604	-284	-668	-322
Utnyttjat underskottsavdrag	171	171	–	–
Ej skattepliktiga intäkter	2 702	1 354	18	298
Justering skattekostnad tidigare år	113	113	–	–
Ej aktiverade underskottsavdrag	-7 521	–	–	–
Ej skattepliktiga intäkter, resultatandel ATG	-40 960	–	19 610	–
Övrigt	-1	–	-330	-330
	-686	113	-1 592	-113
Effektiv skattesats	-0%	2%	-2%	10%

NOT 10 GOODWILL

	2018-12-31	2017-12-31
<i>Koncernen</i>		
Ingående anskaffningsvärde	2 757	2 757
Nyanskaffningar	–	–
Utgående ackumulerade anskaffningsvärden	2 757	2 757
Ingående avskrivningar	-2 206	-1 654
Årets avskrivningar	-551	-552
Utgående ackumulerade avskrivningar	-2 757	-2 206
Utgående redovisat värde	–	551

Under 2014 har dotterbolaget TR Media AB köpt samtliga aktier i Joker Software AS, org.nr. 989 027 743, registrerat i Norge, där tidpunkten för förvärvet var 2014-01-01. De förvärvade enheterna var främst Jokersystemet, en programvara som numera vidareutvecklas i TR Media AB. Avvecklingen av Joker Software AS blev klart i december 2014. I samband med detta flyttades kvarvarande verksamhet över till TR Media AB. Erlagd köpesumma för aktier redovisas som Goodwill, med avdrag för fastställt resultat av likvidation. Goodwill redovisas till anskaffningsvärde minskat med ackumulerad avskrivning enligt plan.

NOT 11 INVENTARIER, VERKYG OCH INSTALLATIONER

	2018-12-31		2017-12-31	
	<i>Koncern</i>	<i>Moderföretag</i>	<i>Koncern</i>	<i>Moderföretag</i>
<i>Ackumulerade anskaffningsvärden</i>				
Vid årets början	9 545	4 182	7 880	4 143
Nyanskaffningar	606	225	3 155	39
Avyttringar och utrangeringar	–	-4 407	-1 490	–
	10 151	0	9 545	4 182
<i>Ackumulerade avskrivningar</i>				
Vid årets början	-4 411	-3 173	-4 933	-2 833
Avyttringar och utrangeringar	-1	3 503	1 464	–
Årets avskrivning plan på anskaffningsvärden	-1 248	-330	-942	-340
	-5 660	0	-4 411	-3 173
Redovisat värde vid periodens slut	4 491	0	5 134	1 009

NOT 12 ANDELAR I KONCERNFÖRETAG

	2018-12-31	2017-12-31
<i>Ackumulerade anskaffningsvärden</i>		
Vid årets början	993	888
Nyanskaffningar	–	105
Lämnade aktieägartillskott	41 600	–
Redovisat värde vid periodens slut	42 593	993

SPEC AV MODERFÖRETAGETS OCH KONCERNENS INNEHAV AV ANDELAR I KONCERNFÖRETAG

	Antal andelar	Andel%	Bokfört värde
<i>Dotterföretag</i>			
Svenska Travsportens Centralförbund Utvecklings AB, 556075-2643, Stockholm	2 000	100	843
Troperty AB (fd TG Betting Aktiebolag), 556945-5354, Stockholm	1 000	100	41 750
<i>Dotterföretags innehav</i>			
Hästsportens Administrativa Center AB, 556566-5444, Borlänge		100	
Svensk Travsport AB, 556537-2314, Stockholm		100	
TR Media AB, 556078-5114, Stockholm		100	

NOT 13 ANDELAR I INTRESSEFÖRETAG

	2018-12-31		2017-12-31	
<i>Akkumulerat redovisat värde</i>	<i>Koncern</i>	<i>Moderföretag</i>	<i>Koncern</i>	<i>Moderföretag</i>
Vid årets början	604 453	600	515 375	600
Förvärv	100	100	–	–
Årets andel i intresseföretags resultat innan skatt	- 186 180	–	89 138	–
Årets andel i intresseföretags skatt	–	–	-60	–
Redovisat värde vid periodens slut	418 373	700	604 453	600

<i>Intresseföretag/ org nr/ säte</i>	<i>Andel/antal i %</i>	<i>Kapitalandelens värde i koncernen</i>	<i>Bokfört värde hos moderföretaget</i>
AB Trav och Galopp 556180-4161, Stockholm	90,00025	418 273	700

Anledningen till att AB Trav och Galopp redovisas som ett intressebolag är att det finns ett avtal med staten som reglerar styrelse-sammansättningen. Detta gör att staten har styrelsemajoritet trots att Svensk Travsport äger 90% av bolaget.

NOT 14 FINANSIELLA ANLÄGGNINGSTILLGÅNGAR

	2018-12-31		2017-12-31	
Andra långfristiga värdepappersinnehav				
<i>Ackumulerade anskaffningsvärden</i>	<i>Koncern</i>	<i>Moderföretag</i>	<i>Koncern</i>	<i>Moderföretag</i>
Ingående anskaffningsvärde	13 085	–	7 378	–
Omklassificering	-15	–	5 707	–
Årets inköp	–	–	–	–
Utgående anskaffningsvärde	13 070	–	13 085	–
Ingående nedskrivningar	-67	–	-295	–
Årets nedskrivningar	-406	–	–	–
Årets vändning av tidigare nedskrivningar	67	–	228	–
Nedskrivning	-414	–	–	–
Utgående nedskrivningar	-406	–	-67	–
Bokfört värde	12 664	–	13 018	–
Andra långfristiga fodringar				
Ingående anskaffningsvärde	2 197	–	1 155	–
Årets inköp	–	–	1 100	–
Nedskrivning	62	–	-58	–
Utgående anskaffningsvärde	2 259	–	2 197	–

Andra långfristiga fodringar avser depositioner i TR Media AB och utgörs med 1 100 tkr av deposition till hyresvärd och 1 097 tkr avser deposition till Tidsam.

NOT 15 ÖVRIGA FORDRINGAR

	2018-12-31		2017-12-31	
<i>Ackumulerade anskaffningsvärden</i>	<i>Koncern</i>	<i>Moderföretag</i>	<i>Koncern</i>	<i>Moderföretag</i>
Sportsystemet ¹⁾	53 345	–	65 388	65 388
Övriga fordringar	40 806	17 832	272	247
	94 151	17 832	65 660	65 635

¹⁾ Posten består främst av fordringar på hästägare och TDS-anslutna (TränarDebiteringsSystemet) travtränare samt TDS-anslutna travtränares fordringar på hästägare. Per 2018-12-31 har all tävlingsverksamhet överförs till dotterbolaget Troperty AB (under namnändring till Svensk Travsport AB)

NOT 16 FÖRUTBETALDA KOSTNADER OCH UPPLUPNA INTÄKTER

	2018-12-31	2017-12-31
<i>Koncernen</i>		
Upplupna intäkter	1 999	1 709
Övriga poster	6 985	2 064
	8 984	3 773
<i>Moderföretaget</i>		
Övriga poster	–	508
	–	508

NOT 17 OBESKATTADE RESERVER

	2018-12-31	2017-12-31
<i>Moderföretaget</i>		
Periodiseringsfonder		
• Avsatt vid taxering 2013	–	473
• Avsatt vid taxering 2015	–	978
• Avsatt vid taxering 2016	–	83
	–	1 534

NOT 18 UPPLUPNA KOSTNADER OCH FÖRUTBETALDA INTÄKTER

	2018-12-31		2017-12-31	
	<i>Koncern</i>	<i>Moderföretag</i>	<i>Koncern</i>	<i>Moderföretag</i>
Upplupna personalkostnader	6 697	–	4 962	2 427
Skuld förtidsbetalda prenumerationer	10 762	–	12 022	–
Breeders´ Crown	30 913	–	29 596	29 596
Övriga poster	8 975	–	8 016	3 727
	57 347	–	54 596	35 750

NOT 19 STÄLLDA SÄKERHETER SAMT EVENTUALFÖRPLIKTELSE

	2018-12-31	2017-12-31
Ställda säkerheter	Inga	Inga

Eventualförpliktelser

Svensk Travsport har ett åtagande gentemot en grupp professionella travtränare att svara för visst periodiskt understöd. Detta åtagande kan sägas upp med tolv månaders uppsägningstid. Vår bedömning är att detta inte kommer att innebära någon påverkan på organisationens ekonomiska ställning.

NOT 20 LEASING

Årets leasingavgifter avseende koncernen uppgår till 2 500 tkr (2 407 tkr), varav lokalhyra utgör en väsentlig del.

Framtida operationella leasingavgifter uppgår till följande:

	Koncern		Moderföretag	
Att betala	2018	2017	2018	2017
Inom 1 år	5 509	2 427	–	–
Senare än 1 år men inom 5 år	10 391	6 575	–	–
Senare än 5 år	–	–	–	–
Summa	15 900	9 002	–	–

NOT 21 DISPOSITION AV VINST ELLER FÖRLUST

	2018-12-31
<i>Till fullmäktigesmötets förfogande står följande vinstmedel:</i>	
Balanserad vinst	7 626 696
Årets vinst	5 748 205
Summa	13 374 901
Styrelsen föreslår att vinstmedel disponeras så att ny räkning balanseras	13 374 901

NOT 22 KUNDRELATIONER

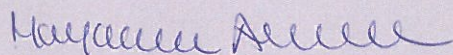
	2018-12-31	2017-12-31
<i>Koncernen</i>		
Ingående anskaffningsvärde	250	–
Nyanskaffningar	–	250
Utgående ackumulerade anskaffningsvärden	250	250
Ingående avskrivningar	-14	–
Årets avskrivningar	-83	-14
Utgående ackumulerade avskrivningar	-97	-14
Utgående redovisat värde	153	236

NOT 23 KONCESSIONER, PATENT, LICENSER, VARUMÄRKEN SAMT LIKANDE RÄTTIGHETER

	2018-12-31	2017-12-31
<i>Koncernen</i>		
Ingående anskaffningsvärde	–	–
Nyanskaffningar	80 000	–
Utgående ackumulerade anskaffningsvärden	80 000	–
Ingående avskrivningar	–	–
Årets avskrivningar	–	–
Utgående ackumulerade avskrivningar	–	–
Utgående redovisat värde	80 000	–

Avser förvärv av hästsportsystem från ATG som genomfördes i december 2018. Avskrivningar börjar under 2019.

Stockholm 29 mars 2019




Marjaana Alaviuhkola
Ordförande




Ulf Hörnberg
Uf. VD




Lina Bertilsson




Marcus Persson



Daniel Schützer

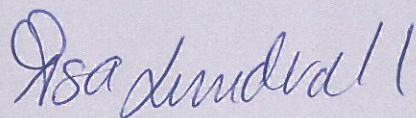


Mats Norberg

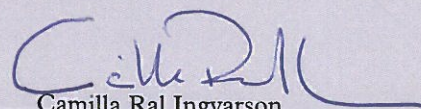


Anders Källström

Vår revisionsberättelse har lämnats 29 mars 2019



Åsa Lundvall
Auktoriserad revisor



Camilla Ral Ingvarson
Auktoriserad revisor

REVISIONSBERÄTTELSE

Till fullmäktigemötet i Svensk Travsport, org.nr 802003-5575

Rapport om årsredovisningen och koncernredovisningen

Uttalanden

Vi har utfört en revision av årsredovisningen och koncernredovisningen för Svensk Travsport år 2018. Föreningens årsredovisning och koncernredovisning ingår på sidorna 18–41 i detta dokument.

Enligt vår uppfattning har årsredovisningen och koncernredovisningen upprättats i enlighet med årsredovisningslagen och ger en i alla väsentliga avseenden rättvisande bild av moderföreningens och koncernens finansiella ställning per den 31 december 2018 och av dess finansiella resultat och kassaflöde för året enligt årsredovisningslagen. Förvaltningsberättelsen är förenlig med årsredovisningens och koncernredovisningens övriga delar.

Vi tillstyrker därför att fullmäktigemötet fastställer resultaträkningen och balansräkningen för moderföreningen och koncernen.

Grund för uttalanden

Vi har utfört revisionen enligt International Standards on Auditing (ISA) och god revisionssed i Sverige. Vårt ansvar enligt dessa standarder beskrivs närmare i avsnittet Revisorns ansvar. Vi är oberoende i förhållande till moderföreningen och koncernen enligt god revisionssed i Sverige och har i övrigt fullgjort vårt yrkesetiska ansvar enligt dessa krav.

Vi anser att de revisionsbevis vi har inhämtat är tillräckliga och ändamålsenliga som grund för våra uttalanden.

Annan information än årsredovisningen och koncernredovisningen

Detta dokument innehåller även annan information än årsredovisningen och koncernredovisningen vilken återfinns på sidorna 3–17. Det är styrelsen och verkställande tjänstemannen som har ansvaret för denna andra information.

Vårt uttalande avseende årsredovisningen och koncernredovisningen omfattar inte denna information och vi gör inget uttalande med bestyrkande avseende denna andra information.

I samband med vår revision av årsredovisningen och koncernredovisningen är det vårt ansvar att läsa den information som identifieras ovan och överväga om informationen i väsentlig utsträckning är oförenlig med årsredovisningen och koncernredovisningen. Vid denna genomgång beaktar vi även den kunskap vi i övrigt inhämtat under revisionen samt bedömer om informationen i övrigt verkar innehålla väsentliga felaktigheter.

Om vi, baserat på det arbete som har utförts avseende denna information, drar slutsatsen att den andra informationen innehåller en väsentlig felaktighet, är vi skyldiga att rapportera detta. Vi har inget att rapportera i det avseendet.

Styrelsens och verkställande tjänstemannens ansvar

Det är styrelsen och verkställande tjänstemannen som har ansvaret för att årsredovisningen och koncernredovisningen upprättas och att de ger en rättvisande bild enligt årsredovisningslagen. Styrelsen och verkställande tjänstemannen ansvarar även för den interna kontroll som den bedömer är nödvändig för att upprätta en årsredovisning och koncernredovisning som inte innehåller några väsentliga felaktigheter, vare sig dessa beror på oegentligheter eller på fel.

Vid upprättandet av årsredovisningen och koncernredovisningen ansvarar styrelsen och verkställande tjänstemannen för bedömningen av föreningens förmåga att fortsätta verksamheten. De upplyser, när så är tillämpligt, om förhållanden som kan påverka förmågan att fortsätta verksamheten och att använda antagandet om fortsatt drift.

REVISIONSBERÄTTELSE FORTS.

Revisorns ansvar

Våra mål är att uppnå en rimlig grad av säkerhet om att årsredovisningen och koncernredovisningen som helhet inte innehåller några väsentliga felaktigheter, vare sig dessa beror på oegentligheter eller på fel, och att lämna en revisionsberättelse som innehåller våra uttalanden. Rimlig säkerhet är en hög grad av säkerhet, men är ingen garanti för att en revision som utförs enligt ISA och god revisionssed i Sverige alltid kommer att upptäcka en väsentlig felaktighet om en sådan finns. Felaktigheter kan uppstå på grund av oegentligheter eller fel och anses vara väsentliga om de enskilt eller tillsammans rimligen kan förväntas påverka de ekonomiska beslut som användare fattar med grund i årsredovisningen och koncernredovisningen.

Som del av en revision enligt ISA använder vi professionellt omdöme och har en professionellt skeptisk inställning under hela revisionen. Dessutom:

- identifierar och bedömer vi riskerna för väsentliga felaktigheter i årsredovisningen och koncernredovisningen, vare sig dessa beror på oegentligheter eller på fel, utformar och utför granskningsåtgärder bland annat utifrån dessa risker och inhämtar revisionsbevis som är tillräckliga och ändamålsenliga för att utgöra en grund för våra uttalanden. Risken för att inte upptäcka en väsentlig felaktighet till följd av oegentligheter är högre än för en väsentlig felaktighet som beror på fel, eftersom oegentligheter kan innefatta agerande i maskopi, förfalskning, avsiktliga utelämnanden, felaktig information eller åsidosättande av intern kontroll.
- skaffar vi oss en förståelse av den del av föreningens interna kontroll som har betydelse för vår revision för att utforma granskningsåtgärder som är lämpliga med hänsyn till omständigheterna, men inte för att uttala oss om effektiviteten i den interna kontrollen.
- utvärderar vi lämpligheten i de redovisningsprinciper som används och rimligheten i styrelsens och verkställande tjänstemannens uppskattningar i redovisningen och tillhörande upplysningar.
- drar vi en slutsats om lämpligheten i att styrelsen och verkställande tjänstemannen använder antagandet om fortsatt drift vid upprättandet av årsredovisningen och koncernredovisningen. Vi drar också en slutsats, med grund i de inhämtade revisionsbevisen, om det finns någon väsentlig osäkerhetsfaktor som avser sådana händelser eller förhållanden som kan leda till betydande tvivel om föreningens förmåga att fortsätta verksamheten. Om vi drar slutsatsen att det finns en väsentlig osäkerhetsfaktor, måste vi i revisionsberättelsen fästa uppmärksamheten på upplysningarna i årsredovisningen om den väsentliga osäkerhetsfaktorn eller, om sådana upplysningar är otillräckliga, modifiera uttalandet om årsredovisningen och koncernredovisningen. Våra slutsatser baseras på de revisionsbevis som inhämtas fram till datumet för revisionsberättelsen. Dock kan framtida händelser eller förhållanden göra att en förening inte längre kan fortsätta verksamheten.
- utvärderar vi den övergripande presentationen, strukturen och innehållet i årsredovisningen och koncernredovisningen, däribland upplysningarna, och om årsredovisningen och koncernredovisningen återger de underliggande transaktionerna och händelserna på ett sätt som ger en rättvisande bild.
- inhämtar vi tillräckliga och ändamålsenliga revisionsbevis avseende den finansiella informationen för enheterna eller affärsaktiviteterna inom koncernen för att göra ett uttalande avseende koncernredovisningen. Vi ansvarar för styrning, övervakning och utförande av koncernrevisionen. Vi är ensamt ansvariga för våra uttalanden.

Vi måste informera styrelsen om bland annat revisionens planerade omfattning och inriktning samt tidpunkten för den. Vi måste också informera om betydelsefulla iakttagelser under revisionen, däribland de betydande brister i den interna kontrollen som vi identifierat.

REVISIONSBERÄTTELSE FORTS.

Rapport om andra krav enligt lagar och andra författningar

Uttalanden

Utöver vår revision av årsredovisningen och koncernredovisningen har vi även utfört en revision av styrelsens och verkställande tjänstemannens förvaltning av Svensk Travsport för räkenskapsåret 2018 samt av förslaget till dispositioner beträffande föreningens vinst eller förlust.

Vi tillstyrker att fullmäktigemötet disponerar vinsten enligt förslaget i förvaltningsberättelsen och beviljar styrelsens ledamöter och verkställande tjänstemannen ansvarsfrihet för räkenskapsåret.

Grund för uttalanden

Vi har utfört revisionen enligt god revisions sed i Sverige. Vårt ansvar enligt denna beskrivs närmare i avsnittet Revisorns ansvar. Vi är oberoende i förhållande till moderföreningen och koncernen enligt god revisors sed i Sverige och har i övrigt fullgjort vårt yrkesetiska ansvar enligt dessa krav.

Vi anser att de revisionsbevis vi har inhämtat är tillräckliga och ändamålsenliga som grund för våra uttalanden.

Styrelsens och verkställande tjänstemannens ansvar

Det är styrelsen som har ansvaret för förslaget till dispositioner beträffande föreningens vinst eller förlust, och det är styrelsen och verkställande tjänstemannen som har ansvaret för förvaltningen enligt föreningens stadgar.

Revisorns ansvar


Vårt mål beträffande revisionen av förvaltningen, och därmed vårt uttalande om ansvarsfrihet, är att inhämta revisionsbevis för att med en rimlig grad av säkerhet kunna bedöma om någon styrelseledamot eller verkställande tjänstemannen i något väsentligt avseende företagit någon åtgärd eller gjort sig skyldig till någon försummelse som kan föranleda ersättningsskyldighet mot föreningen.


Vårt mål beträffande revisionen av förslaget till dispositioner av föreningens vinst eller förlust, och därmed vårt uttalande om detta, är att med rimlig grad av säkerhet bedöma om förslaget är förenligt med stadgarna.

Rimlig säkerhet är en hög grad av säkerhet, men ingen garanti för att en revision som utförs enligt god revisions sed i Sverige alltid kommer att upptäcka åtgärder eller försummelser som kan föranleda ersättningsskyldighet mot föreningen, eller att ett förslag till dispositioner av föreningens vinst eller förlust inte är förenligt med föreningens stadgar.

Som en del av en revision enligt god revisions sed i Sverige använder vi professionellt omdöme och har en professionellt skeptisk inställning under hela revisionen. Granskningen av förvaltningen och förslaget till dispositioner av föreningens vinst eller förlust grundar sig främst på revisionen av räkenskaperna. Vilka tillkommande granskningsåtgärder som utförs baseras på vår professionella bedömning med utgångspunkt i risk och väsentlighet. Det innebär att vi fokuserar granskningen på sådana åtgärder, områden och förhållanden som är väsentliga för verksamheten och där avsteg och överträdelser skulle ha särskild betydelse för föreningens situation. Vi går igenom och prövar fattade beslut, beslutsunderlag, vidtagna åtgärder och andra förhållanden som är relevanta för vårt uttalande om ansvarsfrihet. Som underlag för vårt uttalande om styrelsens förslag till dispositioner beträffande föreningens vinst eller förlust har vi granskat om förslaget är förenligt med föreningens stadgar.

Stockholm den 29 mars 2019


Åsa Lundvall
Auktoriserad revisor


Camilla Ral Ingvarson
Auktoriserad revisor